

# Contents

S.No.	Chapters	Page No.
1.	About Me (मेरे बारे में)	3
2.	Use of 'This' ('यह' का प्रयोग)	5
3.	Use of 'That' ('वह' का प्रयोग)	7
4.	Use of 'Yes ' or 'No' ('हाँ' अथवा 'नहीं' का प्रयोग)	9
5.	Use of Plural (बहुवचन का प्रयोग)	11
6.	My House (मेरा घर)	13
7.	My School (मेरा विद्यालय)	15
8.	My Best Friend (मेरा सबसे अच्छा दोस्त)	17
9.	My Birthday (मेरा जन्मदिन)	19
10.	Different Colours (विभिन्न रंग)	21
11.	Different Shapes (विभिन्न आकार)	23
12.	Our Helpers (हमारे सहायक)	25
13.	Time (समय)	27
14.	Good Manners (अच्छी आदतें)	29
15.	My Pet (मेरा पालतू पशु)	31
16.	My Park (मेरा पार्क)	33
17.	Our Neighbourhood (हमारा पड़ोस)	35
18.	Homes of Animals (पशुओं के घर)	37
19.	Up in the Sky (ऊपर आकाश में)	39



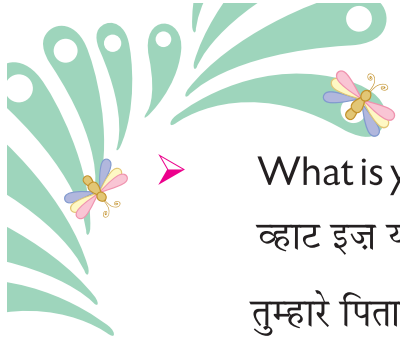
# About Me (मेरे बारे में)

- What is your name?  
व्हाट इज़ योर नेम?  
तुम्हारा क्या नाम है?  
My name is .....  
माई नेम इज़ .....।  
मेरा नाम ..... है।
- How old are you?  
हाउ ओल्ड आर यू ?  
तुम कितने साल के/की हो?  
I am ..... years old.  
आई एम ..... ईयर्स ओल्ड।  
मैं ..... साल का/की हूँ।
- Where do you live?  
व्हेयर डू यू लिव?  
तुम कहाँ रहते/रहती हो?  
I live in .....  
आई लिव इन .....।  
मैं ..... में रहता/रहती हूँ।
- Which class do you study in?  
व्हिच क्लास डू यू स्टडी इन?  
तुम किस कक्षा में पढ़ते/पढ़ती हो?  
I study in .....  
आई स्टडी इन .....।  
मैं ..... में पढ़ता/पढ़ती हूँ।

*Paste your  
picture here*

- What is the name of your school?  
व्हाट इज़ द नेम ऑव योर स्कूल?  
तुम्हारे विद्यालय का नाम क्या है?  
The name of my school is .....  
द नेम ऑव माई स्कूल इज़ .....।  
मेरे विद्यालय का नाम ..... है।
- How many brothers and sisters do you have?  
हाउ मेनी ब्रदर्स एण्ड सिस्टर्स डू यू हैव?  
तुम्हारे कितने भाई और बहन हैं?  
I have ..... brother(s)  
and ..... sister(s).  
आई हैव ..... ब्रदर्स एण्ड ..... सिस्टर्स।  
मेरे ..... भाई और ..... बहन हैं।

## Conversation-1



➤ What is your father's name?  
 व्हाट इज़ योर फादर्स नेम?  
 तुम्हारे पिताजी का नाम क्या है?  
 My father's name is .....  
 माई फादर्स नेम इज़ ..... ।  
 मेरे पिताजी का नाम ..... है।

➤ What is your mother's name?  
 व्हाट इज़ योर मदर्स नेम?  
 तुम्हारी माताजी का नाम क्या है?  
 My mother's name is .....  
 माई मदर्स नेम इज़ ..... ।  
 मेरी माता जी का नाम ..... है।



## Activity

### A. Colour the picture that shows you (boy or girl).

कलर द पिक्चर दैट शोज़ यू (बॉय और गर्ल)।

उस तस्वीर में रंग भरें जो आपको दर्शाती है (लड़का या लड़की)।



### B. Join the dots and colour the picture neatly.

जाइन द डॉट्स एण्ड कलर द पिक्चर नीटली।

बिंदुओं को मिलाएँ और तस्वीर में सफाई से रंग भरें।





# Use of 'This'

(‘यह’ का प्रयोग)



**Teacher:** What is this?

**टीचर :** व्हाट इज़ दिस?

**शिक्षक :** यह क्या है?

**Students:** This is a copy.

**स्टूडेंट्स :** दिस इज़ ए कॉपी।

**विद्यार्थी :** यह एक कॉपी है।

**Teacher:** What is this?

**टीचर :** व्हाट इज़ दिस?

**शिक्षक :** यह क्या है?

**Students:** This is a stick.

**स्टूडेंट्स :** दिस इज़ ए स्टिक।

**विद्यार्थी :** यह एक छड़ी है।

**Teacher:** What is this?

**टीचर :** व्हाट इज़ दिस?

**शिक्षक :** यह क्या है?

**Students:** This is a marker.

**स्टूडेंट्स :** दिस इज़ ए मार्कर।

**विद्यार्थी :** यह एक चिह्नक है।

**Teacher:** What is this?

**टीचर :** व्हाट इज़ दिस?

**शिक्षक :** यह क्या है?

**Students:** This is a duster.


**स्टूडेंट्स :** दिस इज़ ए डस्टर।

**विद्यार्थी :** यह एक झाड़न है।

## Conversation-1







# Activity

## A. Fill in the blanks.

फिल इन द ब्लैक्स।  
रिक्त स्थानों को भरें।



1. .... is a cat.  
 ..... इज़ ए कैट।  
 ..... एक बिल्ली है।

2. .... is my new car.  
 ..... इज़ माई न्यू कार।  
 ..... मेरी नई गाड़ी है।



3. .... is my toy.  
 ..... इज़ माई टॉय।  
 ..... मेरा खिलौना है।





# Use of 'That'

(‘वह’ का प्रयोग)



**Teacher:** What is that?

**टीचर :** व्हाट इज़ दैट?

**शिक्षक :** वह क्या है?

**Students:** That is a blackboard.

**स्टूडेंट्स :** दैट इज़ ए ब्लैकबोर्ड।

**विद्यार्थी :** वह एक श्यामपट्ट है।

**Teacher:** What is that?

**टीचर :** व्हाट इज़ दैट?

**शिक्षक :** वह क्या है?

**Students:** That is a desk.

**स्टूडेंट्स :** दैट इज़ ए डैस्क।

**विद्यार्थी :** वह एक मेज़ है।

**Teacher:** What is that?

**टीचर :** व्हाट इज़ दैट?

**शिक्षक :** वह क्या है?


**Students:** That is a chair.

**स्टूडेंट्स :** दैट इज़ ए चेयर।

**विद्यार्थी :** वह एक कुर्सी है।

## Conversation-1





# Activity

## A. Circle the correct word.

सर्कल द करैक्ट वर्ड।  
सही शब्द पर गोला लगाएँ।

1. That/These is a cat.  
दैट/दीज़ इज़ ए कैट।  
वह/ये एक बिल्ली है।



2. That/These is my cake.  
दैट/दीज़ इज़ माई केक।  
वह/ये मेरा केक है।



3. Them/That is my brush.  
दैम/दैट इज़ माई ब्रश।  
वे/वह मेरी ब्रश है।



4. That/Then is a lovely flower.  
दैट/दैन इज़ ए लवली फ्लावर।  
वह/तब एक सुंदर फूल है।



5. That/Their is a blue moon.  
दैट/देयर इज़ ए ब्लू मून।  
वह/उनका एक पूर्णिमा का चाँद है।







# Use of 'Yes' or 'No'

( 'हाँ' अथवा 'नहीं' का प्रयोग )



**Teacher :** (taking up a pencil) Is this a pencil?

**टीचर :** (टेकिंग अप ए पेंसिल) इज दिस ए पेंसिल?

**शिक्षक :** (एक पेंसिल को लिए हुए) क्या यह एक पेंसिल है?

**Students :** Yes, it is a pencil.

**स्टूडेंट्स :** यैस, इट इज ए पेंसिल।

**विद्यार्थी :** हाँ, यह एक पेंसिल है।

**Teacher :** (taking up a pencil) Is this a book?

**टीचर :** (टेकिंग अप ए पेंसिल) इज दिस ए बुक?

**शिक्षक :** (एक पेंसिल को लिए हुए) क्या यह एक पुस्तक है?

**Students :** No, it is not a book.

**स्टूडेंट्स :** नो, इट इज नॉट ए बुक।

**विद्यार्थी :** नहीं, यह एक पुस्तक नहीं है।

## Conversation-1

**Teacher :** Is this a cupboard?

**टीचर :** इज दिस ए कपबोर्ड?

**शिक्षक :** क्या यह एक अलमारी है?

**Students :** Yes, it is a cupboard.

**स्टूडेंट्स :** यैस, इट इज ए कपबोर्ड।

**विद्यार्थी :** हाँ, यह एक अलमारी है।

**Teacher :** Is this a globe?


**टीचर :** इज दिस ए ग्लोब?

**शिक्षक :** क्या यह एक ग्लोब है?

**Students :** No, it is not a globe.

**स्टूडेंट्स :** नो, इट इज नॉट ए ग्लोब।

**विद्यार्थी :** नहीं, यह एक ग्लोब नहीं है।



# Activity

## A. Write 'Yes' or 'No' in the following blanks and read them aloud.

राइट 'यैस' ऑर 'नो' इन द फॉलोइंग ब्लैंक्स एण्ड रीड दैम अलाउड।

निम्नलिखित रिक्त स्थानों में 'हाँ' अथवा 'नहीं' लिखें और उन्हें ऊँचे स्वर में पढ़ें।

1. .... , I have not visited a jail.  
 .... , आई हैव नॉट विजिटेट ए जेल।  
 .... , मैं जेल नहीं गया हूँ।



2. .... , Sheela has two toys.  
 .... , शीला हैज टू टॉयज़।  
 .... , शीला के पास दो खिलौने हैं।



3. .... , I go to school.  
 .... , आई गो टू स्कूल।  
 .... , मैं विद्यालय जाता हूँ।




4. .... , this is not a bowl.  
 .... , दिस इज नॉट ए बाउल।  
 .... , यह एक कटोरा नहीं है।







# Use of Plural (बहुवचन का प्रयोग)



**Teacher :** What are these?

**टीचर :** व्हाट आर दीज़?

**शिक्षक :** ये क्या हैं?

**Students :** These are pencils.

**स्टूडेंट्स :** दीज़ आर पेंसिल्स।

**विद्यार्थी :** ये पेंसिल हैं।

**Teacher :** What are these?

**टीचर :** व्हाट आर दीज़?

**शिक्षक :** ये क्या हैं?

**Students :** These are benches.

**स्टूडेंट्स :** दीज़ आर बेंचेज़।

**विद्यार्थी :** ये बेंच हैं।

**Teacher :** What are these?

**टीचर :** व्हाट आर दीज़?

**शिक्षक :** ये क्या हैं?

**Students :** These are chalks.

**स्टूडेंट्स :** दीज़ आर चॉक्स।

**विद्यार्थी :** ये चॉक हैं।

**Teacher :** What are those?

**टीचर :** व्हाट आर दोज़?

**शिक्षक :** वे क्या हैं?

**Students :** Those are trees.

**स्टूडेंट्स :** दोज़ आर ट्रीज़।

**विद्यार्थी :** वे पेड़ हैं।

**Teacher :** Very good!

**टीचर :** वेरी गुड!

**शिक्षक :** बहुत अच्छे!

## Conversation-1



# Activity

## A. Add 's' in the following words and write their plural forms in the given space.

ऐड 'एस' इन द फॉलोइंग वर्डस एण्ड राइट दियर प्लूरल फॉर्मस इन द गिवन स्पेस।  
निम्नलिखित शब्दों में 's'(एस) जोड़ें और दिए गए स्थान पर उनके बहुवचन रूप लिखें।



1. candle  
कैंडल  
मोमबत्ती

.....

2. basket  
बास्केट  
टोकरी



.....

3. Look around. Do you see objects that everybody has? Observe three objects and write their plural forms.  
लुक अराउंड। डू यू सी ऑब्जेक्ट्स दैट एवरीबॉडी हैज़? ऑब्ज़र्व थ्री आब्जेक्ट्स एण्ड राइट दियर प्लूरल फॉर्मस। चारों ओर देखो। क्या आप ऐसी वस्तुएँ देखते हैं जो सभी के पास हैं? तीन वस्तुओं का अवलोकन करें और उनके बहुवचन रूप लिखें।

Example :

इग्ज़ेम्पल :

उदाहरण :

1. candle  
कैंडल  
मोमबत्ती

- candles  
कैंडल्स  
मोमबत्तियाँ

2. ....

.....

3. ....

.....





# My House (मेरा घर)



1. Where do you live?

व्हेयर डू यू लिव?  
तुम कहाँ रहते हो?

**Ans.** I live in my house.  
आई लिव इन माई हाउस।  
मैं अपने घर में रहता हूँ।

2. How many rooms are there in your house?

हाउ मेनी रूम्स आर देयर इन योर हाउस?  
तुम्हारे घर में कितने कमरे हैं?

**Ans.** There are six rooms in my house.  
देयर आर सिक्स रूम्स इन माई आउस।  
मेरे घर में छह कमरे हैं।

3. Where does your mother cook food?

व्हेयर डज़ योर मदर कुक फूड?  
तुम्हारी माता खाना कहाँ पकाती हैं?

**Ans.** My mother cooks food in the kitchen.  
माई मदर कुक्स फूड इन द किचन।  
मेरी माता रसोई घर में खाना पकाती हैं।

4. Where do you take bath?

व्हेयर डू यू टेक बाथ?  
तुम स्नान कहाँ करते हो?

**Ans.** I take bath in the bathroom.  
आई टेक बाथ इन द बाथरूम।  
मैं स्नान घर में स्नान करता हूँ।

5. Where do you take your meals?

व्हेयर डू यू टेक योर मील्स?  
तुम भोजन कहाँ करते हो?

**Ans.** I take my meals in the dining room.  
आई टेक माई मील्स इन द डाइनिंग रूम।  
मैं भोजन कक्ष में भोजन करता हूँ।

6. Where do you sleep?

व्हेयर डू यू स्लीप?  
तुम कहाँ सोते हो?

**Ans.** I sleep in my bedroom.  
आई स्लीप इन माई बेडरूम।  
मैं अपने शयनकक्ष में सोता हूँ।

## Conversation-1

7. Where do you sit with your family?

व्हेयर डू यू सिट विद योर फैमिली?

तुम अपने परिवार के साथ कहाँ बैठते हो?

Ans. We sit together in the living room.

वी सिट टुगेदर इन लिविंग रूम।

हम एक साथ बैठक में बैठते हैं।

8. Which is your favourite room in your house?

व्हिच इज़ योर फेवरिट रूम इन योर हाउस?

तुम्हारे घर में तुम्हारा पसंदीदा कमरा कौन-सा है?

Ans. My favourite room is .....

माई फेवरिट रूम इज़ .....

मेरा पसंदीदा कमरा ..... है।



## Activity

A. Build a house by using waste material in your house, like.

बिल्ड ए हाउस बाइ यूजिंग वेस्ट मटीरिअल इन योर हाउस, लाइक।

अपने घर की बेकार सामग्री का प्रयोग करके एक घर का निर्माण करें, जैसे।

shoe box, match box, fevicol and scissors

शू बॉक्स, मैच बॉक्स, फेविकोल एण्ड सिज़र्स

जूते का डिब्बा, माचिस का डिब्बा, फेविकोल और कैंची।

B. Draw the map of your room in the given box.

ड्रॉ द मैप ऑफ योर रूम इन द गिवन बॉक्स।

दिए गए डिब्बे में अपने कमरे का नक्शा बनाएँ।

C. If possible what other things will you add in your house?

इफ पॉसिबल व्हाट अदर थिंग्स विल यू एड इन योर हाउस।

यदि संभव हो तो आप अपने घर में क्या अन्य चीज़ें जोड़ेंगे।

Example:

a. swimming pool

b. ....

इग्ज़ेम्पल :

स्विमिंग पूल

उदाहरण :

तरण ताल

c. ....

d. ....







# My School (मेरा विद्यालय)



1. What is the name of your school?

व्हाट इज़ द नेम ऑव योर स्कूल?  
तुम्हारे विद्यालय का नाम क्या है?

Ans. The name of my school is

.....  
द नेम ऑव माई स्कूल इज़  
.....।  
मेरे विद्यालय का नाम  
..... है।

2. Where is your school?

व्हेयर इज़ योर स्कूल?  
तुम्हारा विद्यालय कहाँ है?

Ans. My school is in .....

माई स्कूल इज़ इन .....।  
मेरा विद्यालय ..... में है।

3. How do you go to school?

हाउ डू यू गो टू स्कूल?  
तुम विद्यालय कैसे जाते हो?

Ans. I go to school by .....

आई गो टू स्कूल बाइ .....।  
मैं ..... से विद्यालय जाता हूँ।

4. Who is the principal of your school?

हू इज़ द प्रिंसिपल ऑव योर स्कूल?  
तुम्हारे विद्यालय के प्रधानाचार्य कौन हैं?

Ans. .... is the principal of my school.

..... इज़ द प्रिंसिपल ऑव माई स्कूल।  
मेरे विद्यालय के प्रधानाचार्य ..... हैं।

5. Who is your class teacher?

हू इज़ योर क्लास टीचर?  
तुम्हारे कक्षा अध्यापक कौन हैं?

Ans. .... is my class teacher.

..... इज़ माई क्लास टीचर।  
मेरे कक्षा अध्यापक ..... हैं।

## Conversation-1



6. How many students are there in your class?

हाउ मेनी स्टूडेंट्स आर देयर इन योर क्लास?  
तुम्हारी कक्षा में कितने विद्यार्थी हैं?

Ans. There are ..... students in my class.

देयर आर ..... स्टूडेंट्स इन माई क्लास।  
मेरी कक्षा में ..... विद्यार्थी हैं।

7. Where do the children play?

व्हेयर डू द चिल्ड्रन प्ले?  
बच्चे कहाँ खेलते हैं?

Ans. The children play in the .....  
द चिल्ड्रन प्ले इन द .....।  
बच्चे ..... में खेलते हैं।

8. Do you like your school?

डू यू लाइक योर स्कूल?

क्या तुम्हें तुम्हारा विद्यालय पसंद है?

Ans. Yes, I like my school very much.

यैस, आई लाइक माई स्कूल वेरी मच।

हाँ, मुझे मेरा विद्यालय बहुत ज्यादा पसंद है।




## Activity

Help the bus driver to find his way to school.

हेल्प द बस ड्राइवर टू फाइंड हिज वे टू स्कूल।

विद्यालय का रास्ता खोजने में बस चालक की सहायता करें।





# My Best Friend

(मेरा सबसे अच्छा दोस्त)



1. Do you have friends?

डू यू हैव फ्रेंड्स?  
क्या तुम्हारे दोस्त हैं?

**Ans.** Yes, I have many friends.

यैस, आई हैव मेनी फ्रेंड्स।  
हाँ, मेरे अनेक दोस्त हैं।

2. Who is your best friend?

हू इज़ योर बेस्ट फ्रेंड?  
तुम्हारा सबसे अच्छा मित्र कौन है?

**Ans.** ..... is my best friend.

..... इज़ माई बेस्ट फ्रेंड।  
मेरा सबसे अच्छा मित्र ..... है।

3. Where does he/she live?

व्हेयर डज़ ही/शी लिव?  
वह कहाँ रहता/रहती है?

**Ans.** He/She lives in .....

ही/शी लिक्स इन ..... ।  
वह ..... में रहता/रहती है।

4. In which school does he/she study?

इन व्हिच स्कूल डज़ ही/शी स्टडी?  
वह किस विद्यालय में पढ़ता/पढ़ती है?

**Ans.** He/She studies in ..... school.

ही/शी स्टडीज़ इन ..... स्कूल।  
वह ..... विद्यालय में पढ़ता/पढ़ती है।

5. What does his/her father do?

व्हाट डज़ हिज़/हर फादर डू?  
उसके पिता जी क्या करते हैं?

**Ans.** His/Her father is a .....

हिज़/हर फादर इज़ ए .....।  
उसके पिता जी एक ..... हैं।

6. What does his/her mother do?

व्हाट डज़ हिज़/हर मदर डू?  
उसकी माता जी क्या करती हैं?

**Ans.** His/Her mother is a .....

हिज़/हर मदर इज़ ए .....।  
उसकी माता एक ..... है।

## Conversation-1

7. Which games do you play with him/her?

व्हिच गेम्स डू यू प्ले विद हिम/हर?

तुम उसके साथ कौन-सा खेल खेलते हो?

**Ans.** I play hide and seek and many other games with him/her.

आई प्ले हाइड एण्ड सीक एण्ड मेनी अदर गेम्स विद हिम/हर।

मैं उसके साथ लुका-छुपी और अन्य कई खेल खेलता हूँ।

8. Do you visit each other's house?

डू यू विजिट ईच अदर्स हाउस?

क्या तुम एक दूसरे के घर जाते हो?

**Ans.** Yes, we do visit each other's house.

यैस, वी डू विजिट ईच अदर्स हाउस।

हाँ, हम एक दूसरे के घर जाते हैं।

9. Where do you play with your best friend?

व्हेयर डू यू प्ले विद योर बेस्ट फ्रेंड?

तुम अपने सबसे अच्छे दोस्त के साथ कहाँ खेलते हो?

**Ans.** I play in the neighbouring park with him/her.

आई प्ले इन द नेवरींग पार्क विद हिम/हर।

मैं उसके साथ पड़ोस के पार्क में खेलता हूँ।

10. Do you like your friend?

डू यू लाइक योर फ्रेंड?

क्या तुम्हें तुम्हारा/तुम्हारी दोस्त पसंद है?

**Ans.** Yes, I like my friend very much.

यैस, आई लाइक माई फ्रेंड वेरी मच।

हाँ, मुझे मेरा/मेरी दोस्त बहुत ज्यादा पसंद है।



## Activity

**A. Paste a picture of your friend.**

पेस्ट ए पिक्चर आफ योर फ्रेंड।

अपने दोस्त की एक तस्वीर चिपकाएँ।

**B. Paste a picture of his/her house.**

पेस्ट ए पिक्चर ऑफ हिज़/हर हाउस।

उसके घर की एक तस्वीर चिपकाएँ।

**C. Paste a picture of you and your friend.**

पेस्ट ए पिक्चर ऑफ यू एण्ड योर फ्रेंड।

अपनी और अपने दोस्त की एक तस्वीर चिपकाएँ।





# My Birthday

(मेरा जन्मदिन)



1. When does your birthday fall?

व्हेन डज़ योर बर्थडे फॉल?  
तुम्हारा जन्मदिन कब आता है?

Ans. My birthday falls on .....  
माई बर्थडे फॉल्ल्स ऑन .....।  
मेरा जन्मदिन ..... को आता है।

2. Do you celebrate your birthday?

डू यू सेलेब्रेट योर बर्थडे?  
क्या तुम अपना जन्मदिन मनाते हो?

Ans. Yes, I celebrate my birthday.  
यैस, आई सेलेब्रेट माई बर्थडे।  
हाँ, मैं अपना जन्मदिन मनाता हूँ।

3. How do you celebrate your birthday?

हाउ डू यू सेलेब्रेट योर बर्थडे?  
तुम अपना जन्मदिन कैसे मनाते हो?

Ans. I cut a cake on my birthday.  
आई कट ए केक ऑन माई बर्थडे।  
मैं अपने जन्मदिन पर केक काटता हूँ।

4. Do you blow candles on your birthday cake?

डू यू ब्लो कैंडल्ल्स ऑन योर बर्थडे केक?  
क्या तुम अपने जन्मदिन के केक की मोमबत्तियों को फूंक मारते हो?

Ans. Yes, I blow candles on my birthday cake.

यैस, आई ब्लो कैंडल्ल्स ऑन माई बर्थडे केक।  
हाँ, मैं अपने जन्मदिन के केक की मोमबत्तियों को फूंक मारता हूँ।

5. Whom do you invite on your birthday?

हूम डू यू इन्वाइट ऑन योर बर्थडे?  
तुम अपने जन्मदिन पर किसे आमंत्रित करते हो?

Ans. I invite my friends on my birthday.

आई इन्वाइट माई फ्रेंड्स ऑन माई बर्थडे।  
मैं अपने जन्मदिन पर अपने दोस्तों को आमंत्रित करता हूँ।

6. How do you serve your friends?

हाउ डू यू सर्व योर फ्रेंड्स?

## Conversation-1



आप अपने दोस्तों की सेवा कैसे करते हैं?

**Ans.** I serve them with cake and sweets.

आई सर्व दैम विद केक एण्ड स्वीट्स।

मैं अपने दोस्तों की सेवा केक और मिठाइयों से करता हूँ।

**7. How do they greet you?**

हाउ डू दे ग्रीट यू?

वे तुम्हें बधाई कैसे देते हैं?

**Ans.** They greet me with birthday wishes.

दे ग्रीट मी विद बर्थडे विशेज़।

वे जन्मदिन की शुभकामनाओं से मेरा सत्कार करते हैं।

**8. Do you get presents on your birthday?**

डू यू गेट प्रेज़ेंट्स ऑन योर बर्थडे?

क्या तुम्हें तुम्हारे जन्मदिन पर उपहार मिलते हैं?

**Ans.** Yes, I get presents on my birthday.

यैस, आई गेट प्रेज़ेंट्स ऑन माई बर्थडे।

हाँ, मुझे अपने जन्मदिन पर उपहार मिलते हैं।

**9. How do you feel on your birthday?**

हाउ डू यू फील ऑन योर बर्थडे?

तुम्हें तुम्हारे जन्मदिन पर कैसा महसूस होता है?

**Ans.** I feel very happy on my birthday.

आई फील वेरी हैप्पी ऑन माई बर्थडे।

मुझे अपने जन्मदिन पर बहुत खुशी होती है।

**10. Do you like to celebrate your birthday?**

डू यू लाइक टू सेलेब्रेट योर बर्थडे?



## Activity

**A. Make a wish list for your birthday.**

मेक ए विश लिस्ट फोर योर बर्थडे।

अपने जन्मदिन के लिए एक इच्छा सूची बनाएँ।

1. ....

2. ....

3. ....

**B. Make a list of things that you will do on your mother's birthday.**

मेक ए लिस्ट ऑफ थिंग्स दैट यू विल डू ऑन योर मदर्स बर्थडे।

उन चीज़ों की एक सूची बनाइए जो आप अपनी माता के जन्मदिन पर करेंगे।

1. ....

2. ....

**C. Draw a Happy Birthday card for your father.**

ड्रा ए हैप्पी बर्थडे कार्ड फोर योर फादर।

अपने पिता जी के लिए एक जन्मदिन मुबारक कार्ड बनाएँ।







# Different Colours

## (विभिन्न रंग)

1. What is the colour of the sky?

व्हाट इज़ द कलर ऑव द स्काइ?  
आकाश का रंग क्या है?

**Ans.** The sky is blue.

द स्काइ इज़ ब्लू।  
आकाश नीला है।

2. What is the colour of the frog?

व्हाट इज़ द कलर ऑव द फ्राग?  
मेंढक का रंग क्या है?

**Ans.** The frog is green.

द फ्राग इज़ ग्रीन।  
मेंढक हरा है।

3. What is the colour of the teeth?

व्हाट इज़ द कलर ऑव द टीथ?  
दाँतों का रंग क्या है?

**Ans.** The teeth are white.

द टीथ आर वाइट।  
दाँत सफ़ेद हैं।

4. What is the colour of the lemon?

व्हाट इज़ द कलर ऑव द लेमन?  
नींबू का रंग क्या है?

**Ans.** The lemon is yellow.

द लेमन इज़ येलो।  
नींबू पीला है।

5. What is the colour of the black-board?

व्हाट इज़ द कलर ऑव द ब्लैकबोर्ड?  
श्यामपट्ट का रंग क्या है?

**Ans.** The blackboard is black.

द ब्लैकबोर्ड इज़ ब्लैक।  
श्यामपट्ट काला है।

6. What is the colour of the tongue?

व्हाट इज़ द कलर ऑव द टंग?  
जीभ का रंग क्या है?

**Ans.** The tongue is pink.

द टंग इज़ पिंक।  
जीभ गुलाबी है।

7. What is the colour of wood?

व्हाट इज़ द कलर ऑव वुड?  
लकड़ी का रंग क्या है?

**Ans.** The wood is brown.

द वुड इज़ ब्राउन।  
लकड़ी का रंग भूरा है।

8. What is the colour of your shirt?

व्हाट इज़ द कलर ऑव योर शर्ट?  
तुम्हारी कमीज का रंग क्या है?

**Ans.** My shirt is white.

माई शर्ट इज़ वाइट।  
मेरी कमीज सफ़ेद है।

9. What is the colour of an orange?

व्हाट इज़ द कलर ऑव एन ऑरेंज?  
संतरे का रंग क्या है?

**Ans.** The orange is of orange colour.

द ऑरेंज इज़ ऑव ऑरेंज कलर।  
संतरा नारंगी रंग का है।

10. What is the colour of an apple?


व्हाट इज़ द कलर ऑव एन ऐपल?  
सेब का रंग क्या है?

**Ans.** An apple is red.

एन ऐपल इज़ रेड।  
सेब लाल है।

### Conversation-1





# Activity

## A. Touch the coloured square given below, when your teacher calls the name of the colour.

टच द कलर्ड स्क्वेयर गिवन बिलो, व्हेन योर टीचर कॉल्स द नेम ऑफ द कलर।  
जब आपके शिक्षक रंग का नाम लें तब नीचे दिए गए रंगीन चौकोर को छुएँ।



## B. Class Activity.

क्लास ऐक्टिविटी।

कक्षा क्रियाकलाप।

The teacher can play a game with children. The teacher can ask children to hold anything or touch a thing which colour is similar to the name of the colour called by the teacher.

टीचर कैन प्ले ए गेम विद चिल्ड्रन। टीचर कैन आस्क चिल्ड्रन टू होल्ड ऐनिथिंग ऑर टच ए थिंग व्हीच कलर इज़ सिमिलर टू द नेम ऑव द कलर कॉल्ड बाइ द टीचर।

शिक्षक बच्चों के साथ खेल खेल सकता है। शिक्षक अपने द्वारा लिए गए रंग के नाम के जैसे रंग वाली किसी भी वस्तु को पकड़ने अथवा छूने को कह सकता है।

Example :

इग्ज़ेम्पल :

उदाहरण :

Touch something blue.

टच समथिंग ब्लू।

किसी नीली वस्तु को छुएँ।

Touch something .....

टच समथिंग ..... ।

किसी ..... वस्तु को छुएँ।

## C. Draw a rainbow and colour it.

ड्रॉ ए रेनबो एण्ड कलर इट।

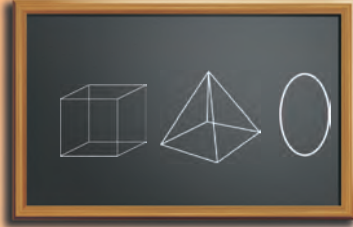
एक इंद्रधनुष बनाएँ और उसमें रंग भरें।





# Different Shapes

(विभिन्न आकार)



1. What is the shape of stars we see at night?

व्हाट इज द शेप ऑव स्टार्स वी सी ऐट नाइट?  
उन तारों का आकार क्या है जिन्हें हम रात को देखते हैं?

**Ans.** It is a star shape.

इट इज ए स्टार शेप।  
यह एक सितारा आकार है।

2. What is the shape of the sun?

व्हाट इज द शेप ऑव द सन?  
सूरज का क्या आकार है?

**Ans.** It is round (circular).

इट इज राउंड (सर्कुलर)।  
यह गोल (गोलाकार) है।

3. What is the shape of the flag?

व्हाट इज द शेप ऑव द फ्लैग?  
झंडे का आकार क्या है?

**Ans.** It is a triangle.

इट इज ए ट्राइएंगल।  
यह एक त्रिकोण है।

4. What is the shape of window?

व्हाट इज द शेप ऑव विंडो?  
खिड़की का आकार क्या है?

**Ans.** It is a square.

इट इज ए स्क्वेयर।  
यह एक चौकोर है।

5. What is the shape of an egg?

व्हाट इज द शेप ऑव एन एग?  
अंडे का आकार क्या है?

**Ans.** It is oval.

इट इज ओवल।  
यह अंडाकार है।

6. What is the shape of a dice?

व्हाट इज द शेप ऑव ए डाइस?  
पासे का आकार क्या है?

**Ans.** It is a cube.

इट इज ए क्यूब।  
यह एक घन है।

7. What is the shape of the ball?

व्हाट इज द शेप ऑव द बॉल?  
गेंद का आकार क्या है?

## Conversation-1

**Ans.** It is round (spherical).  
इट इज़ राउंड (स्फेरिकल)।  
यह गोल (गोलाकार) है।

**8. What is the 8-sided shape on the board?**

व्हाट इज़ द 8-साइडेड शेप ऑन द बोर्ड?  
बोर्ड पर 8-भुजीय आकार क्या है?

**Ans.** It is pyramid.  
इट इज़ पिरामिड।  
यह पिरामिड है।

**9. Name the 4-sided shape on the board?**

नेम द 4-साइडेड शेप ऑन द बोर्ड?  
बोर्ड पर 4-भुजीय आकार का नाम बताएँ?

**Ans.** It is a square.  
इट इज़ ए स्क्वेयर।  
यह एक चौकोर है।

**10. What is the shape of the blackboard?**

व्हाट इज़ द शेप ऑव द ब्लैकबोर्ड?  
श्यामपट्ट का आकार क्या है?

**Ans.** It is a rectangle.  
इट इज़ ए रेक्टैंगल।  
यह एक आयत है।



## Activity

**A. See my ball, it is round.**

सी माई बॉल, इट इज़ राउंड।  
मेरी गेंद देखो, यह गोल है।



**B. Write the name of the shape under the pictures of objects given below.**


राइट द नेम ऑव द शेप अंडर द पिक्चर्स ऑव आब्जेक्ट्स गिवन बिलो।  
नीचे दी गई वस्तुओं की तस्वीरों के नीचे आकार का नाम लिखें।





# Our Helpers

(हमारे सहायक)



1. Who paints our house?

हू पेंट्स आवर हाउस?  
हमारे घर को कौन रंगता है?

**Ans.** The painter paints our house.  
द पेंटर पेंट्स आवर हाउस।  
हमारे घर को रंगसाज रंगता है।

2. Who guards our house?

हू गार्ड्स आवर हाउस?  
हमारे घर की रखवाली कौन करता है?

**Ans.** The watchman guards our house.  
द वॉचमैन गार्ड्स आवर हाउस।  
हमारे घर की रखवाली चौकीदार करता है।

3. Who sews our clothes?

हू स्यूज आवर क्लोथ्स?  
हमारे कपड़े कौन सिलता है?

**Ans.** The tailor sews our clothes.  
द टेलर स्यूज आवर क्लोथ्स।  
हमारे कपड़े दर्जी सिलता है।

4. Who treats the patients?

हू ट्रीट्स द पेशेंट्स?  
रोगियों का उपचार कौन करता है?

**Ans.** The doctor treats the patients.  
द डॉक्टर ट्रीट्स द पेशेंट्स।  
रोगियों का उपचार डॉक्टर करता है।

5. Who gives us medicine?

हू गिक्स अस मेडिसिन?  
हमें दवा कौन देता है?

**Ans.** The compounder gives us medicine.  
द कंपाउंडर गिक्स अस मेडिसिन।  
हमें दवा कंपाउंडर देता है।

6. Who cuts our hair?

हू कट्स आवर हेयर?  
हमारे बाल कौन काटता है?

**Ans.** The barber cuts our hair.  
द बार्बर कट्स आवर हेयर।  
हमारे बाल नाई काटता है।

## Conversation-1



7. Who teaches you at school?

हू टीचेज़ यू ऐट स्कूल?  
विद्यालय में तुम्हें कौन पढ़ाता है?

**Ans.** The teacher teaches us at school.

द टीचर टीचेज़ अस ऐट स्कूल।  
विद्यालय में हमें शिक्षक पढ़ाते हैं।

8. Who drives the car for us?

हू ड्राइव्स द कार फॉर अस?  
हमारे लिए गाड़ी कौन चलाता है?

**Ans.** The driver drives the car for us.

द ड्राइवर ड्राइव्स द कार फोर अस।  
हमारे लिए गाड़ी चालक चलाता है।

9. Who makes furniture?

हू मेक्स फर्नीचर?  
फर्नीचर कौन बनाता है?

**Ans.** The carpenter makes furniture.

द कारपेंटर मेक्स फर्नीचर।  
फर्नीचर बढई बनाता है।

10. Who fights for the country?

हू फाइट्स फोर द कंट्री?  
देश के लिए कौन लड़ता है?

**Ans.** The soldier fights for the country.

द सोल्जर फाइट्स फोर द कंट्री।  
देश के लिए सिपाही लड़ता है।



## Activity

A. Match the pictures.

मैच द पिक्चर्स।

तस्वीरों का मिलान करें।





1. Which object is shown in the picture?

व्हिच ऑब्जेक्ट इज़ शोन इन द पिक्चर?  
तस्वीर में कौन-सी वस्तु दर्शाई गई है?

**Ans.** A clock is shown in the picture.  
ए क्लॉक इज़ शोन इन द पिक्चर।  
तस्वीर में एक दीवार घड़ी दर्शाई गई है।

2. What does the clock tell us?

व्हाट डज़ द क्लाक टैल अस?  
दीवार घड़ी हमें क्या बताती है?

**Ans.** The clock tells us the time.  
द क्लॉक टैल्स अस द टाइम।  
दीवार घड़ी हमें समय बताती है।

3. How many numbers are shown on the clock?

हाउ मेनी नम्बर्स आर शॉन ऑन द क्लाक?  
दीवार घड़ी पर कितनी संख्या दर्शायी गई है?

**Ans.** There are twelve numbers shown on the clock.  
देयर आर ट्वेल्व नम्बर्स गिवन ऑन द क्लॉक।  
दीवार घड़ी पर बारह संख्या दी गई हैं।

4. How many hands does a clock have?

हाउ मेनी हैंड्स डज़ ए क्लाक हैव?  
एक दीवार घड़ी के कितनी सूई होती हैं?

**Ans.** A clock has three hands.

ए क्लाक हैज़ थ्री हैंड्स।  
एक दीवार घड़ी की तीन सूईयाँ होती हैं।

5. What does the small hand show in the clock?

व्हाट डज़ द स्माल हैंड शो इन द क्लॉक?  
दीवार घड़ी में छोटी सूई क्या दर्शाती है?

**Ans.** The small hand shows hours in the clock.

द स्माल हैंड शोज आवर्स इन द क्लॉक।  
दीवार घड़ी में छोटी सूई घंटे दर्शाती है।

6. What does the long hand show in the clock?

व्हाट डज़ द लॉग हैंड शो इन द क्लॉक?  
दीवार घड़ी में बड़ी सूई क्या दर्शाती है?

**Ans.** The long hand shows minutes in the clock.

द लॉग हैंड शोज मिनट्स इन द क्लॉक।  
दीवार घड़ी में बड़ी सूई मिनटें दर्शाती है।

### Conversation-1



7. When does the moon appear?

व्हेन डज़ द मून अपीअर?  
चाँद कब निकलता है?

Ans. The moon appears at night.

द मून अपीअर्स ऐट नाइट।  
चाँद रात को निकलता है।

8. How many seconds make a minute?

हाउ मेनी सेकंड्स मेक ए मिनट?  
एक मिनट में कितने सेकंड होते हैं?

Ans. Sixty seconds make a minute.

सिक्सटी सेकंड्स मेक ए मिनट।  
एक मिनट में साठ सेकंड होते हैं।

9. How many minutes make an hour?

हाउ मेनी मिनट्स मेक ऐन आवर?  
एक घंटे में कितने मिनट होते हैं?

Ans. Sixty minutes make an hour.

सिक्सटी मिनट्स मेक ऐन आवर।  
एक घण्टे में साठ मिनट होते हैं।

10. How many hours make a day?

हाउ मेनी आवर्स मेक ए डे?  
एक दिन में कितने घंटे होते हैं?

Ans. Twenty-four hours make a day.

ट्वेंटी-फोर आवर्स मेक ए डे।  
एक दिन में चौबीस घंटे होते हैं।



## Activity

A. Can you read the time in the watch given below.

कैन यू रीड द टाइम इन द वॉच गिवन बिलो।  
क्या आप नीचे दी गई घड़ी में समय पढ़ सकते हैं।

This is a paper watch. It shows the time I draw on it.

दिस इज़ ए पेपर वाच, इट शोज़ द टाइम आई ड्रॉ ऑन इट।

यह एक कागज़ की घड़ी है। यह वो समय दर्शाती है जो मैं इस पर बनाता हूँ।



B. Draw a paper watch of yours in the space below and ask your friends to tell the time in it.

ड्रॉ ए पेपर वॉच ऑफ़ योर्स इन द स्पेस बिलो एण्ड आस्क योर फ्रेंड्स टू टेल द टाइम इन इट।

नीचे दिए गए स्थान में अपनी एक कागज़ की घड़ी बनाएँ और अपने दोस्तों को उसका समय बताने को कहें।





# Good Manners (अच्छी आदतें)



1. Do you respect your mother and father?

डू यू रिस्पेक्ट योर मदर एण्ड फादर?  
क्या तुम अपने माता और पिता का आदर करते हो?

Ans. Yes, I respect my mother and father.

येस, आई रिस्पेक्ट माई मदर एण्ड फादर।  
हाँ, मैं अपने माता और पिता का आदर करता हूँ।

2. How do you greet your teachers in the morning?

हाउ डू यू ग्रीट योर टीचर्स इन द मॉर्निंग?  
सुबह तुम अपने शिक्षकों को कैसे नमस्कार करते हो?

Ans. I say "Good morning."

आई से "गुड मॉर्निंग"।  
मैं "शुभ प्रभात" कहता हूँ।

3. How should you speak to elderly people?

हाउ शुड यू स्पीक टू एल्डर्ली पीपल?  
तुम्हें बुजुर्ग लोगों से कैसे बात करनी चाहिए?

Ans. We should speak very gently and politely to elderly people.

वी शुड स्पीक वेरी जेंट्ली एण्ड पोलाइटली टू एल्डर्ली पीपल।  
हमें बुजुर्ग लोगों से मृदुलता और विनम्रता से बात करनी चाहिए।

4. What do you say, when you receive something?

व्हाट डू यू से, व्हेन यू रिसीव समथिंग?  
जब तुम्हें कुछ प्राप्त होता है तब तुम क्या कहते हो?

Ans. I say "Thank you".

आई से "थैंक यू"।  
मैं "धन्यवाद" कहता हूँ।

5. What do you say, when you do something wrong?

व्हाट डू यू से व्हेन यू डू समथिंग राँग?  
जब तुम कुछ गलत करते हो तब तुम क्या कहते हो?

Ans. I say 'sorry.'

आई से 'सॉरी'।  
मैं 'माफ कीजिए' कहता हूँ।

## Conversation-1



6. What should you do before having your meal?

व्हाट शुड यू डू बिफोर हैविंग योर मील?  
भोजन करने से पहले तुम्हें क्या करना चाहिए?

Ans. I should wash my hands before I eat.

आई शुड वाश माई हैंड्स बिफोर आई ईट।  
भोजन करने से पहले मुझे अपने हाथों को धोना चाहिए।

7. What do you say, when someone is going for a long journey?

व्हाट डू यू से व्हेन समवन इज़ गोइंग फॉर ए लॉंग जर्नी?

जब कोई एक लंबी यात्रा के लिए जाता है तब आप क्या कहते हैं?

Ans. I say "Happy journey."

आई से "हैप्पी जर्नी"।  
मैं "शुभ यात्रा" कहता हूँ।

8. How do you pray?

हाउ डू यू प्रे?  
तुम प्रार्थना कैसे करते हो?

Ans. In the morning and evening I join my hands and close my eyes and pray to god.

इन द मॉर्निंग एण्ड इवनिंग आई जॉइन माई हैंड्स एण्ड क्लोज़ माई आईज़ एण्ड प्रे टू गॉड।

सुबह और शाम मैं अपने हाथ जोड़कर अपनी आँखें बंद करता हूँ और ईश्वर से प्रार्थना करता हूँ।



## Activity

A. Hello friends, I am Pooja. I wash my hands every day before taking my meals. This shield protects me from germs. This is my hand wash shield. Make a shield of yours and write a good manner on it, telling what it protects you from, like the one given below.

हेलो फ्रेंड्स, आई एम पूजा। आई वाश माई हैंड्स एवरी डे बिफोर टेकिंग माई मील्स। दिस शील्ड प्रोटेक्ट्स मी फ्रॉम जर्म्स। दिस इज़ माई हैड वाश शील्ड। मेक ए शील्ड ऑफ योर्स एण्ड राइट ए गुड मैनर ऑन इट, टेलिंग व्हाट इट प्रोटेक्ट्स यू फ्रॉम, लाइक द वन गिवन बिलो।

नमस्कार दोस्तों, मैं पूजा हूँ। मैं प्रतिदिन भोजन करने से पहले अपने हाथ धोती हूँ। यह कवच कीटाणुओं से मेरी रक्षा करता है। यह मेरे हाथों की रक्षा करने वाला कवच है अपना एक कवच बनाएँ और उस पर एक अच्छी आदत यह बताते हुए लिखें कि यह किस से आपकी रक्षा करता है, जैसा कि नीचे दिया गया है।





# My Pet

(मेरा पालतू पशु)



1. Do you have a pet?

डू यू हैव ए पेट?

क्या तुम्हारे पास एक पालतू पशु है?

Ans. Yes, I have a pet rabbit.

येस, आई हैव ए पेट रैबिट।

हाँ, मेरे पास एक पालतू खरगोश है।

2. What do you call your rabbit?

व्हाट डू यू काल योर रैबिट?

तुम अपने खरगोश को क्या बुलाते हो?

Ans. I call it .....

आई काल इट .....

मैं उसे ..... बुलाता हूँ।

3. What is the colour of your rabbit?

व्हाट इज़ द कलर ऑफ योर रैबिट?

तुम्हारे खरगोश का रंग क्या है?

Ans. It is ..... in colour.

इट इज़ ..... इन कलर।

वह ..... रंग का है।

4. How old is it?

हाउ ओल्ड इज़ इट?

वह कितने साल का है?

Ans. It is ..... years old.

इट इज़ ..... ईयर्स ओल्ड।

वह ..... साल का है।

5. Is your rabbit fast?

इज़ योर रैबिट फास्ट?

क्या तुम्हारा खरगोश तेज़ है?

Ans. Yes, my rabbit is very fast.

येस, माई रैबिट इज़ वेरी फास्ट।

हाँ, मेरा खरगोश बहुत तेज़ है।

6. Do you love your rabbit?

डू यू लव योर रैबिट?

क्या तुम अपने खरगोश से प्यार करते हो?

Ans. Yes, I love my rabbit very much.

आई लव माई रैबिट वेरी मच।

मैं अपने खरगोश से बहुत ज्यादा प्यार करता हूँ।

7. Do you feed your rabbit?

डू यू फीड योर रैबिट?

क्या तुम अपने खरगोश को खाना खिलाते हो?

Ans. Yes, I give carrots and grass to it.

येस, आई गिव कैरट्स एण्ड ग्रास टू इट।

हाँ, मैं उसे गाजर और घास देता हूँ।

## Conversation-1

8. Do you play with your rabbit?  
 डू यू प्ले विद योर रैबिट?  
 क्या तुम अपने खरगोश के साथ खेलते हो?

Ans. Yes, I play with my rabbit.  
 यैस, आई प्ले विद माई रैबिट।  
 हाँ, मैं अपने खरगोश के साथ खेलता हूँ।



## Activity

### A. Write the name of three pets.

राइट द नेम ऑफ थ्री पेट्स।  
 तीन पालतू पशुओं के नाम लिखें।

Example :

इग्ज़ेम्पल :

उदाहरण :

1. Dog  
 डॉग  
 कुत्ता



2.



3.



### B. Write what these pets eat .....

राइट व्हाट दीज़ पेट्स ईट।  
 ये पालतू पशु जो खाते हैं वह लिखें।

1. dog  
 डॉग  
 कुत्ता

1. biscuit  
 बिस्कुट  
 बिस्कुट

2. ....

2. ....

3. ....

3. ....

4. ....

4. ....





# My Park (मैरा पार्क)



1. Do you have park in your locality?

डू यू हैव पार्क इन योर लोकैलिटी?  
क्या आपके इलाके में पार्क है?

Ans. Yes, I have a park in my locality.

यैस, आई हैव ए पार्क इन माई लोकैलिटी।  
हाँ, मेरे इलाके में पार्क है।

2. What is the name of the park?

व्हाट इज़ द नेम ऑफ द पार्क?  
उस पार्क का नाम क्या है?

Ans. The name of the park is .....

द नेम ऑफ द पार्क इज़ .....।  
पार्क का नाम ..... है।

3. Is it a big or a small park?

इज़ इट ए बिग ऑर ए स्माल पार्क?  
क्या यह एक बड़ा या छोटा पार्क है?

Ans. It is a ..... park.

इट इज़ ए ..... पार्क।  
यह एक ..... पार्क है।

4. What do you find there?

व्हाट डू यू फाइंड देयर?  
तुम्हें वहाँ क्या मिलता है?

Ans. I find slides and benches there.

आई फाइंड स्लाइड्स एण्ड बेंचेज़ देयर।  
मुझे वहाँ फिसल पट्टी और बेंच मिलते हैं।

5. How many trees are there in your park?

हाउ मेनी ट्रीज़ आर देयर इन योर पार्क?  
तुम्हारे पार्क में कितने पेड़ हैं?

Ans. There are.....trees in my park.

देयर आर .....ट्रीज़ इन माई पार्क।  
मेरे पार्क में .....पेड़ हैं।

6. Whom do you play with in the park?

हूम डू यू प्ले विद इन द पार्क?  
तुम पार्क में किसके साथ खेलते हो?

Ans. I play with my friends in the park.

आई प्ले विद माई फ्रेंड्स इन द पार्क।  
मैं पार्क में अपने दोस्तों के साथ खेलता हूँ।

## Conversation-1



7. Which games do you play there ?

व्हिच गेम्स डू यू प्ले देयर?  
तुम वहाँ कौन-से खेल खेलते हो?

Ans. I play ..... in the park.

आई प्ले ..... इन द पार्क।  
मैं पार्क में ..... खेलता हूँ।

8. Do you keep the park clean ?

डू यू कीप द पार्क क्लीन?  
क्या तुम पार्क को साफ़ रखते हो?

Ans. Yes, I keep the park clean.

यैस, आई कीप द पार्क क्लीन।  
हाँ, मैं पार्क को साफ़ रखता हूँ।



## Activity

A. Count the number of the trees in your park and write down.

काउंट द नम्बर ऑव द ट्रीज इन योर पार्क एण्ड राइट डाउन।  
अपने पार्क में पेड़ों की संख्या की गिनती करें और लिखें।

Ans. ....

B. What is the colour of the boundary of your park?

व्हाट इज़ द कलर ऑफ द बाउंडरी ऑव योर पार्क?  
तुम्हारे पार्क की चारदीवारी का रंग क्या है?

Ans. ....

C. What do you play in your park? Write any one game.

व्हाट डू यू प्ले इन योर पार्क? राइट ऐनी वन गेम।  
तुम अपने पार्क में क्या खेलते हो? कोई एक खेल लिखें।

Ans. ....

D. How many friends do you meet in the park?

हाउ मेनी फ्रेंड्स डू यू मीट इन द पार्क?  
तुम पार्क में कितने दोस्तों से मिलते हो?

Ans. ....

E. Ask your teacher about water park.

आस्क योर टीचर अबाउट वॉटर पार्क।  
अपने शिक्षक से वॉटर पार्क के बारे में पूछें।

Ans. ....





# Our Neighbourhood

## (हमारा पड़ोस)

1. Do you have a bus stand in your neighbourhood?

डू यू हैव ए बस स्टैंड इन योर नेबरहुड?  
क्या तुम्हारे पड़ोस में एक बस स्टैंड है?

**Ans.** Yes, I have a bus stand in my neighbourhood.

यैस, आई हैव ए बस स्टैंड इन माई नेबरहुड।  
हाँ, मेरे पड़ोस में एक बस स्टैंड है।

2. Where do you go to buy medicines?

व्हेयर डू यू गो टू बाय मेडिसिन्स?  
तुम दवा खरीदने के लिए कहाँ जाते हो?

**Ans.** I go to a chemist's shop.

आई गो टू ए केमिस्ट्स शॉप।  
मैं एक औषधि विक्रेता की दुकान पर जाता हूँ।

3. Where do you go to study?

व्हेयर डू यू गो टू स्टडी?  
तुम पढ़ाई करने कहाँ जाते हो?

**Ans.** I go to school to study.

आई गो टू स्कूल टू स्टडी।  
मैं पढ़ाई करने विद्यालय जाता हूँ।

4. Where do you go to post a letter?

व्हेयर डू यू गो टू पोस्ट ए लेर?  
तुम पत्र भेजने कहाँ जाते हो?

**Ans.** I go to post office.

आई गो टू पोस्ट ऑफिस।  
मैं डाकघर जाता हूँ।

5. Where do you go to buy clothes?

व्हेयर डू यू गो टू बाय क्लोथ्स?  
तुम कपड़े खरीदने कहाँ जाते हो?

**Ans.** I go to a market.

आई गो टू ए मार्केट।  
मैं बाज़ार जाता हूँ।

6. Do you have a hospital in your neighbourhood?

डू यू हैव ए हॉस्पिटल इन योर नेबरहुड?  
क्या तुम्हारे पड़ोस में एक हॉस्पिटल है?

**Ans.** Yes, we have a hospital in our neighbourhood.

यस, वी हैव ए हॉस्पिटल इन आवर नेबरहुड।  
हाँ, हमारे पड़ोस में एक हॉस्पिटल है।

7. Where will you go to eat food?

व्हेयर विल यू गो टू ईट फूड?  
तुम खाना खाने कहाँ जाओगे?

**Ans.** We will go to a restaurant.

वी विल गो टू ए रेस्टोरेंट।  
हम एक रेस्टोरेन्ट में जाएंगे।


8. Where do policemen sit?

व्हेयर डू पुलिसमेन सिट?  
पुलिसकर्मी कहाँ बैठते हैं?

**Ans.** Policemen sit in a police station.

पुलिसमेन सिट इन ए पुलिस स्टेशन।  
पुलिसकर्मी पुलिस स्टेशन में बैठते हैं।

### Conversation-1



# Activity

## A. Look at the services in your neighbourhood and try to name them :

लुक ऐट द सर्विसेज़ इन योर नेबरहुड एण्ड ट्राइ टू नेम देम।

पड़ोस की सेवाओं की ओर देखें और इनका नाम बताने की कोशिश करें।

1. Write the name of four shops you visit in your neighbourhood?

राइट द नेम ऑफ़ फोर शॉप्स यू विजिट इन योर नेबरहुड।

अपने पड़ोस की चार दुकानों के नाम लिखें जिन पर आप जाते हैं।

(i) ..... (ii) ..... (iii) ..... (iv) .....

2. Do you see any of the following in your neighbourhood? Put a tick.

डू यू सी ऐनी ऑफ़ द फॉलोइंग इन योर नेबरहुड? पुट ए टिक।

क्या निम्नलिखित में से कोई आपको आपके पड़ोस में दिखता है? एक निशान लगाएँ।

1. barber

बार्बर

नाई



2. washerman

वाँशरमैन

धोबी



3. sweeper

स्वीपर

सफ़ाई वाला



4. driver

ड्राइवर

चालक





# Homes of Animals

(पशुओं के घर)



1. Do animals need home?

डू ऐनिमल्स नीड होम?  
क्या पशुओं को घर की जरूरत होती है?

**Ans.** Yes, animals also need home.  
यैस, ऐनिमल्स आल्सो नीड होम।  
हाँ, पशुओं को भी घर की जरूरत होती है।

2. Where does a lion live?

व्हेयर डज़ ए लॉयन लिव?  
शेर कहाँ रहता है?

**Ans.** A lion lives in a den.  
ए लॉयन लिक्स इन ए डेन।  
शेर गुफा में रहता है।

3. Where does a fish live?

व्हेयर डज़ ए फिश लिव?  
मछली कहाँ रहती है?

**Ans.** A fish lives in an aquarium.  
ए फिश लिक्स इन ऐन एक्वेरियम।  
मछली मछलीघर में रहती है।

4. Where do bees live?

व्हेयर डू बीज़ लिव?  
मधुमक्खियाँ कहाँ रहती हैं?

**Ans.** Bees live in a hive.  
बीज़ लिव इन ए हाइव।  
मधुमक्खियाँ छत्ते में रहती हैं।

5. Where are cows kept?

व्हेयर आर काओज़ केप्ट?  
गायों को कहाँ रखा जाता है?

**Ans.** Cows are kept in a shed.  
काओज़ आर केप्ट इन ए शेड।  
गायों को गौशाला में रखा जाता है।

6. Where is a dog kept?

व्हेयर इज़ ए डॉग केप्ट?  
कुत्ते को कहाँ रखा जाता है?

**Ans.** A dog is kept in a kennel.  
ए डॉग इज़ केप्ट इन ए केनल।  
कुत्ते को कुत्ताघर में रखा जाता है।

## Conversation-1





7. Where do monkeys live?

व्हेयर डू मंकीज लिव?  
बंदर कहाँ रहते हैं?

Ans. Monkeys live in trees.

मंकीज लिव इन ट्रीज़।  
बंदर पेड़ों पर रहते हैं।

8. Where do birds live?

व्हेयर डू बर्ड्स लिव?  
पक्षी कहाँ रहते हैं?

Ans. Birds live in the nest.

बर्ड्स लिव इन द नेस्ट।  
पक्षी घोंसले में रहते हैं।


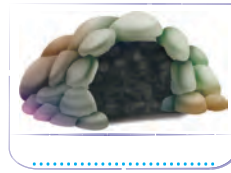


## Activity

A. Write the names of homes of the given animals in the blank given.

राइट द नेम्स ऑव होम्स ऑव द गिवन ऐनिमल्स इन द ब्लैंक गिवन।

दिए गए स्थान में दिए गए पशुओं के घरों का नाम लिखिए।



B. The teacher will ask the children to read the animal and the name of its home.

द टीचर विल आस्क द चिल्ड्रन टू रीड द ऐनिमल एण्ड द नेम ऑव इट्स होम।

शिक्षक बच्चों को पशुओं और उनके घरों के नाम पढ़ने को कहेंगे।





# Up in The Sky

(ऊपर आकाश में)

1. What does the sun give us?

व्हाट डज द सन गिव अस?

सूरज हमें क्या देता है?

Ans. The sun gives us heat and light.

द सन गिव्स अस हीट एण्ड लाइट।

सूरज हमें गर्मी और प्रकाश देता है।

2. When do we see the sun?

व्हेन डू वी सी द सन?

हमें सूरज कब दिखता है?

Ans. We see the sun during the day.

वी सी द सन ड्यूरिंग द डे।

हमें सूरज दिन में दिखता है।

3. When does the sun rise?

व्हेन डज द सन राइज?

सूरज कब उगता है?

Ans. The sun rises in the morning.

द सन राइजेज इन द मॉर्निंग।

सूरज सुबह में उगता है।

4. Do you see the rainbow in the sky?

डू यू सी द रेनबो इन द स्काई?

क्या तुम्हें आकाश में इंद्रधनुष दिखता है?

Ans. Yes, we see the rainbow in the sky.

यैस, वी सी द रेनबो इन द स्काई।

हाँ, हमें आकाश में इंद्रधनुष दिखता है।

5. When do you see the moon?

व्हेन डू यू सी द मून?

तुम्हें चाँद कब दिखता है?

Ans. We see the moon at night.

वी सी द मून ऐट नाइट।

हमें चाँद रात को दिखता है।

6. Does the moon change its shape every night?

डज द मून चेंज इट्स शेप एव्री नाइट?

क्या चाँद हर रात अपना आकार बदलता है?

Ans. Yes, the moon changes its shape every night.

यैस, द मून चेंजेज इट्स शेप एव्री नाइट।

हाँ, चाँद हर रात अपना आकार बदलता है।

7. Can you see stars in the morning?

कैन यू सी स्टार्स इन द मॉर्निंग?

क्या तुम सुबह तारे देख सकते हो?

Ans. No, we cannot see stars in the morning.

नो, वी कैन्नाट सी स्टार्स इन द मॉर्निंग।

नहीं, हम सुबह तारे नहीं देख सकते।

8. When do you see the stars?

व्हेन डू यू सी द स्टार्स?


तुम्हें तारे कब दिखते हैं?

Ans. We see the stars at night.

वी सी द स्टार्स ऐट नाइट।

हमें तारे रात को दिखते हैं।

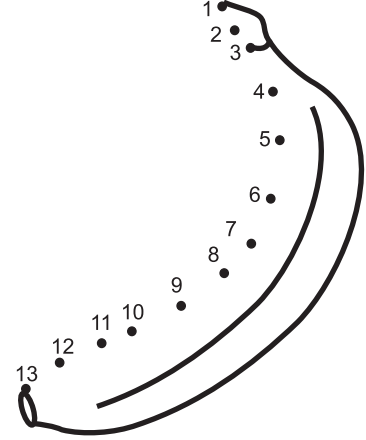




# Activity

## A. Join the dots and colour the picture.

जाइन द डाट्स एण्ड कलर द पिक्चर।  
बिंदुओं को मिलाएँ और तस्वीर में रंग भरें।



## B. Write three things that you see in the sky?

राइट थ्री थिंग्स दैट यू सी इन द स्काई?  
तीन चीजें लिखें जो आपको आकाश में दिखती हैं।

- |         |    |    |    |
|---------|----|----|----|
| 1. kite | 2. | 3. | 4. |
| काइट    |    |    |    |
| पतंग    |    |    |    |

## C. Recognize the pictures we can see in the sky and colour them nicely.

रिकोगनाइज़ द पिक्चर्स वी कैन सी इन द स्काई एण्ड कलर दैम नाइस्ली।  
उन तस्वीरों को पहचानिए जिन्हें हम आकाश में देख सकते हैं और उनमें अच्छी तरह से रंग भरें।

