

Contents

S.No.	Chapters	Page No.
1.	My Family (मेरा परिवार)	3
2.	My Routine (मेरी दिनचर्या)	5
3.	Seasons (ऋतुएँ)	7
4.	Months of the Year (साल के महीने)	9
5.	Days of the Week (सप्ताह के दिन)	11
6.	My Garden (मेरा बगीचा)	13
7.	Sounds of Animals and Birds (पशुओं और पक्षियों की आवाज़ें)	15
8.	Homes of Animals and Birds (पशुओं और पक्षियों के घर)	17
9.	Parts of Our Body (हमारे शरीर के अंग)	19
10.	Places for Worship and Festivals (पूजा के स्थान और त्यौहार)	21
11.	My Country (मेरा देश)	23
12.	Things We Get from Animals (पशुओं से प्राप्त होने वाली वस्तुएँ)	25
13.	Things We Get from Plants (पौधों से प्राप्त होने वाली वस्तुएँ)	27
14.	Fruits and Vegetables (फल और सब्जियाँ)	29
15.	Etiquette of Entering-I (प्रवेश करने का शिष्टाचार-I)	31
16.	Etiquette of Entering-II (प्रवेश करने का शिष्टाचार-II)	33
17.	Traffic Rules (यातायात नियम)	35
18.	Directions (दिशाएँ)	37
19.	Personal Safety (व्यक्तिगत सुरक्षा)	39



My Family (मेश परिवार)



1. Do you have a family?

डू यू हैव ए फैमिली?

क्या तुम्हारा परिवार है?

Ans. I have/I do not have a family.

..... आई हैव/आई डू नॉट हैव ए फैमिली।

मेरा परिवार है/नहीं है।

2. Do you live with your family?

डू यू लिव विद योर फैमिली?

क्या तुम अपने परिवार के साथ रहते हो?

Ans., I live / I do not live with my family.

....., आई लिव/आई डू नॉट लिव विद माई फैमिली।

....., मैं अपने परिवार के साथ रहता हूँ/नहीं रहता हूँ।

3. Is it a big or a small family?

इज़ इट ए बिग ऑर ए स्मॉल फैमिली?

तुम्हारा परिवार बड़ा है या छोटा?

Ans. It is afamily.

इट इज़ ए फैमिली।

मेरा परिवार एक परिवार है।

4. How many members are there in your family?

हाउ मेनी मेम्बर्स आर देयर इन योर फैमिली?

तुम्हारे परिवार में कितने सदस्य हैं?

Ans. There are members in my family.

देयर आर मेम्बर्स इन माई फैमिली।

मेरे परिवार में सदस्य हैं।

5. What does your father do?

व्हाट डू योर फादर डू?

तुम्हारे पिताजी क्या करते हैं?

Ans. My father is a

माई फादर इज़ ए

मेरे पिता जी एक हैं।

6. What does your mother do?

व्हाट डू योर मदर डू?

तुम्हारी माता जी क्या करती हैं?

Conversation-2

Ans. My mother is a
 माई मदर इज़ ए।
 मेरी माता जी एक हैं।

7. How many brothers and sisters do you have?

हाउ मेनी ब्रदर्स एण्ड सिस्टर्स डू यू हैव?
 तुम्हारे कितने भाई और बहन हैं?

Ans. I have brother (s) and sister (s).
 आई हैव ब्रदर्स एण्ड सिस्टर्स।
 मेरे भाई और बहन हैं।

8. Do you love your family?

डू यू लव योर फैमिली?
 क्या तुम अपने परिवार से प्यार करते हो?

Ans., I love/I do not love my family very much.

....., आई लव/आई डू नॉट लव माई फैमिली वेरी मच।

....., मैं अपने परिवार से बहुत प्यार करता हूँ/नहीं करता हूँ।



Activity

A. Find out these words in the word-search.

फाइन्ड आउट दीज़ वर्ड्स इन द वर्ड-सर्च।
 शब्द-तालिका में इन शब्दों को खोजिए।

father

mother

uncle

aunt

brother

sister

grandfather

G	E	F	S	U	G	X	X	X
R	D	G	I	U	R	O	O	O
A	C	B	S	U	A	U	N	T
N	B	R	T	U	N	C	L	E
D	A	O	E	T	D	P	T	U
F	A	T	R	S	M	P	T	U
A	H	H	Q	R	O	P	T	U
T	I	E	F	A	T	H	E	R
H	J	R	O	P	H	Q	Q	Q
E	M	O	T	H	E	R	R	R





My Routine (मेरी दिनचर्या)



1. When do you wake up?

व्हेन डू यू वेक अप?

तुम किस समय जागते हो?

Ans. I wake up at in the morning.

आई वेक अप ऐट इन द मॉर्निंग।

मैं सुबह बजे जागता हूँ।

2. Do you go for a morning walk?

डू यू गो फॉर ए मॉर्निंग वॉक?

क्या तुम सुबह घूमने जाते हो?

Ans., I go/I do not go for a morning walk.

....., आई गो/आई डू नॉट गो फॉर ए मॉर्निंग वॉक।

....., मैं सुबह टहलने जाता हूँ/नहीं जाता हूँ।

3. Do you brush your teeth twice a day?

डू यू ब्रश योर टीथ ट्वाइस ए डे?

क्या तुम एक दिन में दो बार अपने दाँत साफ़ करते हो?

Ans., I brush/I do not brush my teeth twice a day.

....., आई ब्रश/आई डू नॉट ब्रश माई टीथ ट्वाइस ए डे।

....., मैं दिन में दो बार दाँत साफ़ करता हूँ/नहीं करता हूँ।

4. Do you take bath every morning?

डू यू टेक बाथ एव्री मॉर्निंग?

क्या तुम रोज़ सुबह स्नान करते हो?

Ans., I take bath/I do not take bath every morning.

....., आई टेक बाथ/आई डू नॉट टेक बाथ एव्री मॉर्निंग।

....., मैं हर सुबह स्नान करता हूँ/नहीं करता हूँ।

5. Do you comb your hair before leaving for school?

डू यू कॉम्ब योर हेयर बिफोर लीविंग फोर स्कूल?

क्या तुम विद्यालय जाने से पहले अपने बाल में कंघी करते हो?

Conversation-2



Ans., I comb/I do not comb my hair before leaving for school.
, आई कोम्ब/आई डू नॉट कोम्ब माई हेयर बिफोर लीविंग फोर स्कूल।
, मैं विद्यालय जाने से पहले अपने बाल में कंघी करता हूँ/नहीं करता हूँ।

6. When do you go to school?
 व्हेन डू यू गो टू स्कूल?
 तुम विद्यालय कब जाते हो?

Ans. I go to school at
 आई गो टू स्कूल ऐट।
 मैं बजे स्कूल जाता हूँ।

7. When do you study at home?
 व्हेन डू यू स्टडी ऐट होम?
 तुम घर पर कब पढ़ते हो?

Ans. I study at
 आई स्टडी ऐट।
 मैं बजे पढ़ता हूँ।

8. Do you play in the evening?
 डू यू प्ले इन द ईवनिंग?
 क्या तुम शाम में खेलते हो?

Ans., I play/I do not play in the evening.
, आई प्ले/आई डू नॉट प्ले इन द ईवनिंग।
, मैं शाम में खेलता हूँ/नहीं खेलता हूँ।

 **Activity**

A. Make a super hero that goes to school, plays and eats with you.

मेक ए सुपर हीरो दैट गोज़ टू स्कूल, प्लेज एण्ड ईट्स विद यू।
 एक सुपर हीरो बनाइए जो आपके साथ विद्यालय जाता है, खेलता है और खाता है।

B. Make a list of the things that this super hero does in his daily routine.

मेक ए लिस्ट ऑव द थिंग्स दैट दिस सुपर हीरो डज़ इन हिज डेली रूटीन।
 उन चीजों की सूची बनाइए जो यह सुपर हीरो अपनी दिनचर्या में करता है।





Seasons (ऋतुएँ)



1. How many seasons are there in India?

हाउ मेनी सीज़न्स आर देयर इन इंडिया?
भारत में कितनी ऋतुएँ होती हैं?

Ans. There are five seasons in India.

देयर आर फाइव सीज़न्स इन इंडिया।
भारत में पाँच ऋतुएँ होती हैं।

2. Name these seasons.

नेम दीज़ सीज़न्स।
इन ऋतुओं के नाम बताओ।

Ans. These are : spring, summer, rainy, autumn and winter seasons.

दीज़ आर : स्प्रिंग, समर, रेनी, ऑटम एण्ड विंटर सीज़न्स।

ये हैं : वसंत, ग्रीष्म, वर्षा, पतझड़ और शीत ऋतु।

3. Which season do you like most?

व्हिच सीज़न डू यू लाइक मोस्ट?
कौन-सी ऋतु तुम्हें सबसे अधिक पसंद है?

Ans. I like the spring season most.

आई लाइक द स्प्रिंग सीज़न मोस्ट।
मुझे वसंत ऋतु सबसे अधिक पसंद है।

4. What do we see in the sky after rain?

व्हाट डू वी सी इन द स्काई आफ्टर रेन?
बारिश के बाद हमें आकाश में क्या दिखता है?

Ans. We see a rainbow in the sky after rain.

वी सी ए रेनबो इन द स्काई आफ्टर रेन।
बारिश के बाद हमें आकाश में इंद्रधनुष दिखता है।

5. Which are the hottest months of the year?

व्हिच आर द हॉटेस्ट मंथ्स ऑव द ईयर?
साल के सबसे गरम महीने कौन-से होते हैं?

Ans. May and June are the hottest months of the year.

मई एण्ड जून आर द हॉटेस्ट मंथ्स ऑव द ईयर।
साल के सबसे गरम महीने मई और जून होते हैं।

Conversation-2

6. Which seasons are neither too hot nor too cold?

व्हिच सीज़न्स आर नीदर टू हॉट नॉर टू कोल्ड?
कौन-सी ऋतुएँ न बहुत गरम होती हैं न बहुत ठंडी?

Ans. Spring and autumn are neither too hot nor too cold.

स्प्रिंग एण्ड ऑटम आर नीदर टू हॉट नॉर टू कोल्ड।

वसंत और पतझड़ न बहुत गरम होते हैं न बहुत ठंडे।

7. Which are the coldest months of the year?

व्हिच आर द कोल्डेस्ट मंथ्स ऑफ द ईयर?
साल के सबसे ठंडे महीने कौन-से होते हैं?

Ans. December and January are the coldest months of the year.

डिसेंबर एण्ड जैन्युअरी आर द कोल्डेस्ट मंथ्स ऑफ द ईयर।

साल के सबसे ठंडे महीने दिसंबर और जनवरी होते हैं।

8. When do flowers bloom?

व्हेन डू फ्लॉवर्स ब्लूम?

फूल कब खिलते हैं?

Ans. Flowers bloom during the spring season.

फ्लॉवर्स ब्लूम ड्यूरिंग द स्प्रिंग सीज़न।

फूल वसंत ऋतु में खिलते हैं।



Activity

A. Match the following.

मैच द फॉलोइंग।

निम्नलिखित का मिलान करें।



B. Tick (✓) the festival that is celebrated in India on the arrival of the spring season.

टिक (✓) द फेस्टिवल डज़ आर सेलिब्रेटेड इन इंडिया ऑव द अराइवल ऑफ स्प्रिंग सीज़न।
उस त्यौहार पर (✓) निशान लगाएँ जिसे भारत में बसंत ऋतु के आगमन पर मनाया जाता है।

(a) Basant Panchami

(b) Christmas

(ए) बसंत पंचमी

(बी) क्रिसमस

(अ) बसंत पंचमी

(ब) क्रिसमस





Months of the Year

(साल के महीने)

1. Do you know how many months are there in a year? Name them.

डू यू नो हाउ मेनी मंथ्स आर देयर इन ए ईयर?
नेम देम।

क्या तुम्हें पता है एक साल में कितने महीने होते हैं? नाम बताओ।

Ans. There are twelve months in a year. They are January, February, March, April, May, June, July, August, September, October, November and December.

देयर आर ट्वेल्व मंथ्स इन ए ईयर। दे आर जैन्यूअरी, फेब्रुअरी, मार्च, एप्रिल, मे, जून, जुलाई, ऑगस्ट, सेप्टेंबर, ऑक्टोबर, नोवेंबर एण्ड डिसेंबर।

एक साल में बारह महीने होते हैं। ये जनवरी, फरवरी, मार्च, अप्रैल, मई, जून, जुलाई, अगस्त, सितंबर, अक्टूबर, नवंबर और दिसंबर हैं।

2. How many days are there in a year?

हाउ मेनी डेज़ आर देयर इन ए ईयर?

एक साल में कितने दिन होते हैं?

Ans. There are 365 days in a year.

देयर आर 365 डेज़ इन ए ईयर।

एक साल में 365 दिन होते हैं।

3. Name the months with 30 days.

नेम द मंथ्स विद 30 डेज़।

उन महीनों के नाम बताओ जिनमें 30 दिन होते हैं।

Ans. They are : April, June, September and November.

दे आर : एप्रिल, जून, सेप्टेंबर एण्ड नोवेंबर।

ये हैं : अप्रैल, जून, सितंबर और नवंबर।

4. Name the months with 31 days.

नेम द मंथ्स विद 31 डेज़।

उन महीनों के नाम बताओ जिनमें 31 दिन होते हैं।

Ans. They are : January, March, May, July, August, October and December.

दे आर जैन्यूअरी, मार्च, मे, जुलाई, ऑगस्ट, ऑक्टोबर एण्ड डिसेंबर।

ये हैं : जनवरी, मार्च, मई, जुलाई, अगस्त, अक्टूबर और दिसंबर।

5. Which month has less than 30 days?

व्हिच मंथ हैज़ लेस दैन 30 डेज़?

कौन-से महीने में 30 से कम दिन होते हैं?

Ans. The month of February has less than 30 days.

द मंथ ऑफ फेब्रुअरी हैज़ लेस दैन 30 डेज़।

फरवरी के महीने में 30 से कम दिन होते हैं।

6. Which is the last month of the year?

व्हिच इज़ द लास्ट मंथ ऑफ द ईयर?

साल का अंतिम महीना कौन-सा होता है?

Ans. December is the last month of the year.

डिसेंबर इज़ द लास्ट मंथ ऑफ द ईयर।

साल का अंतिम महीना दिसंबर होता है।

Conversation-2





7. Which is the first month of the year?

व्हिच इज द फर्स्ट मंथ ऑफ द ईयर?
साल का प्रथम महीना कौन-सा होता है?

Ans. January is the first month of the year.

जैन्यूअरी इज द फर्स्ट मंथ ऑफ द ईयर।
साल का प्रथम महीना जनवरी होता है।

8. Which month comes after March?

व्हिच मंथ कम्स ऑफ्टर मार्च?
मार्च के बाद कौन-सा महीना आता है?

Ans. April comes after March.

एप्रिल कम्स ऑफ्टर मार्च।
मार्च के बाद अप्रैल आता है।



A. Fill in the blanks.

फिल इन द ब्लैक्स।

रिक्त स्थानों को भरें।

- (i) The month that comes after February is
द मंथ दैट कम्स आफ्टर फेब्रुअरी इज
महीना जो फरवरी के बाद आता है
- (ii) The month that comes before September is
द मंथ दैट कम्स बिफोर सेप्टेंबर इज
महीना जो सितंबर से पहले आता है
- (iii) The month that comes after March is
द मंथ दैट कम्स ऑफ्टर मार्च इज
महीना जो मार्च के बाद आता है
- (iv) The month that comes before October is
द मंथ दैट कम्स बिफोर ऑक्टोबर इज
महीना जो अक्टूबर से पहले आता है

B. Play a game with the children by asking them in which month they were born in.

प्ले ए गेम विद द चिल्ड्रन बाइ आस्किंग दैम व्हिच मंथ दे वर बॉर्न इन।

बच्चों के साथ यह पूछते हुए एक खेल खेलें कि उनका जन्म किस महीने में हुआ था।

Name the month.....

नेम द मंथ

महीने का नाम बताएँ





Days of the Week

(सप्ताह के दिन)



1. Which is the first day of the week?
व्हिच इज द फर्स्ट डे ऑव द वीक?

सप्ताह का प्रथम दिन कौन-सा होता है?

Ans. Sunday is the first day of the week.
संडे इज द फर्स्ट डे ऑव द वीक।

सप्ताह का प्रथम दिन रविवार होता है।

2. Which is the last day of the week?
व्हिच इज द लास्ट डे ऑव द वीक?

सप्ताह का अंतिम दिन कौन-सा होता है?

Ans. Saturday is the last day of the week.
सैटर्डे इज द लास्ट डे ऑव द वीक।

सप्ताह का अंतिम दिन शनिवार होता है।

3. Name the days of the week.
नेम द डेज ऑव द वीक।

सप्ताह के दिनों के नाम बताओ।

Ans. Sunday, Monday, Tuesday,
Wednesday, Thursday, Friday and
Saturday.

संडे, मंडे, ट्यूजडे, वेडनेस्डे, थर्जडे, फ्राइडे एण्ड
सैटर्डे।

रविवार, सोमवार, मंगलवार, बुधवार, गुरुवार,
शुक्रवार और शनिवार।

4. How many days are there in a
week?

हाउ मेनी डेज आर देयर इन ए वीक?

सप्ताह में कितने दिन होते हैं?

Ans. There are seven days in a week.
देयर आर सेवेन डेज इन ए वीक।

एक सप्ताह में सात दिन होते हैं।

5. Which day comes after Monday?
व्हिच डे कम्स ऑफ्टर मंडे?

सोमवार के बाद कौन-सा दिन आता है?

Ans. Tuesday comes after Monday.
ट्यूजडे कम्स ऑफ्टर मंडे।

सोमवार के बाद मंगलवार आता है।

6. Which day comes after Sunday?
व्हिच डे कम्स ऑफ्टर संडे?

रविवार के बाद कौन-सा दिन आता है?

Ans. Monday comes after Sunday.
मंडे कम्स ऑफ्टर संडे।

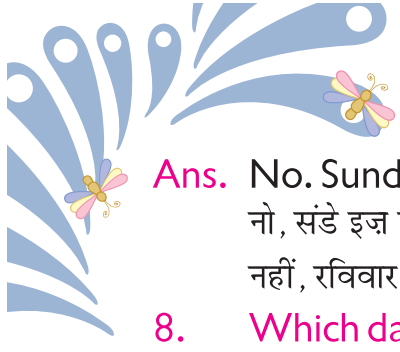
रविवार के बाद सोमवार आता है।

7. Do you come to school on Sunday?

डू यू कम टू स्कूल ऑन संडे?

क्या तुम रविवार को विद्यालय आते हो?

Conversation-2



Ans. No. Sunday is a holiday.
नो, संडे इज ए हॉलिडे।
नहीं, रविवार को छुट्टी है।

8. Which day comes before Saturday?

व्हिच डे कम्स बिफोर सैटर्डे?
शनिवार से पहले कौन-सा दिन आता है?

Ans. Friday comes before Saturday.
फ्राइडे कम्स बिफोर सैटर्डे।
शनिवार से पहले शुक्रवार आता है।

9. Name your favourite day of the week.

नेम योर फेवरिट डे ऑव द वीक।
सप्ताह के अपने पसंदीदा दिन का नाम बताओ।

Ans. is my favourite day of the week.

..... इज माई फेवरेट डे ऑव द वीक।
सप्ताह का मेरा पसंदीदा दिन है।



A. Complete the names of the days given below. Colour each box with a different colour.

कम्प्लीट द नेम्स ऑव द डेज गिवन बिलो। कलर ईच बॉक्स विद ए डिफरेंट कलर।
नीचे दिए गए दिनों के नामों को पूरा करें। प्रत्येक डिब्बे को एक अलग रंग से रंगें।

S.....n.....ay

.....on.....ay

.....ue.....d.....y

W.....dn.....sd.....y

.....h.....r.....d.....y

.....r.....da.....

S.....t.....rd.....y

B. Do a chain activity by forming a human chain and by giving the name of weekdays to them.

डू ए चेन ऐक्टिविटी बाई फॉर्मिंग ए ह्यूमन चेन एण्ड बाय गिविंग द नेम ऑव वीकडेज़ टू देम।
एक मानव श्रृंखला बनाकर क्रियाकलाप करें और उन्हें कार्य दिवसों के नाम दें।





My Garden (मेरा बगीचा)



Sheela : Do you have a garden in your house?

शीला : डू यू हैव ए गार्डन इन योर हाउस?

शीला : क्या तुम्हारे घर में एक बगीचा है?

Rupa : Yes, I have a garden in my house.

रूपा : यैस, आई हैव ए गार्डन इन माई हाउस।

रूपा : हाँ, मेरे घर में एक बगीचा है।

Sheela : Where is the garden?

शीला : व्हेयर इज़ द गार्डन?

शीला : बगीचा कहाँ है?

Rupa : The garden is in front of my house.

रूपा : द गार्डन इज़ इन फ्रंट ऑफ माई हाउस।

रूपा : बगीचा मेरे घर के सामने है।

Sheela : Are there flowers in your garden?

शीला : आर देयर फ्लॉवर्स इन योर गार्डन?

शीला : क्या तुम्हारे बगीचे में फूल हैं?

Rupa : Yes, there are many flowers in my garden.

रूपा : यैस, देयर आर मेनी फ्लॉवर्स इन माई गार्डन।

रूपा : हाँ, मेरे बगीचे में अनेक फूल हैं।

Sheela : Can you name a few flowers?

शीला : कैन यू नेम ए फ्यू फ्लॉवर्स?

शीला : क्या तुम कुछ फूलों के नाम बता सकती हो?

Rupa : Yes, the flowers like rose, jasmine and tulip grow in my garden.

रूपा : यैस, द फ्लॉवर्स लाइक रोज़, जैस्मिन एण्ड ट्यूलिप ग्रो इन माई गार्डन।

रूपा : हाँ, गुलाब, चमेली और ट्यूलिप जैसे फूल मेरे बगीचे में उगते हैं।

Sheela : Who looks after your garden?

शीला : हू लुक्स ऑफ्टर योर गार्डन?

शीला : तुम्हारे बगीचे की देखभाल कौन करता है?

Conversation-2

Rupa : The gardener looks after the garden.

रूपा : द गार्डनर लुक्स ऑफ्टर द गार्डन।

रूपा : बगीचे की देखभाल माली करता है।

Sheela : What else is there in the garden?

शीला : व्हाट एल्स इज देयर इन द गार्डन?

शीला : बगीचे में और क्या है?

Rupa : There is a squirrel in my garden.

रूपा : देयर इज ए स्क्विरेल इन माई गार्डन।

रूपा : मेरे बगीचे में एक गिलहरी है।




Activity

A. Circle the objects that you see in a garden.

सर्कल द ऑब्जेक्ट्स दैट यू सी इन ए गार्डन।

उन वस्तुओं पर गोला लगाएँ जो आपको एक बगीचे में दिखती हैं।





Sound of Animals and Birds

(पशुओं और पक्षियों की आवाज़)

1. What sound does the frog make?

व्हाट साउंड डज़ द फ्रॉग मेक?
मेंढक कौन-सी आवाज़ करता है?

Ans. The frog croaks.

द फ्रॉग क्रॉक्स।
मेंढक टर्-टर् करता है।

2. What sound does the donkey make?

व्हाट साउंड डज़ द डंकी मेक?
गधा कौन-सी आवाज़ करता है?

Ans. The donkey brays.

द डंकी ब्रेज़।
गधा ढेंचू-ढेंचू करता है।

3. How does the pigeon sound?

हाउ डज़ द पिज़न साऊंड?
कबूतर कैसे बोलता है?

Ans. The pigeon coos.

द पिज़न कूज़।
कबूतर गुटर्गू करता है।

4. How does the crow speak?

हाउ डज़ द क्रो स्पीक?
कौआ कैसे बोलता है?

Ans. The crow caws.

द क्रो कावज़।
कौआ कांव-कांव करता है।

5. What sound does the dog make?

व्हाट साउंड डज़ द डॉग मेक?
कुत्ता कौन-सी आवाज़ करता है?

Ans. A dog barks.

ए डॉग बाक्स।
कुत्ता भौंकता है।

6. What sound does a cat make?

व्हाट साउंड डज़ ए कैट मेक?
बिल्ली कौन-सी आवाज़ करती है?

Ans. A cat mews.

ए कैट म्यूज़।
बिल्ली म्याऊँ-म्याऊँ करती है।

7. What sound does a sheep make?

व्हाट साउंड डज़ ए शीप मेक?
भेड़ कौन-सी आवाज़ करती है?

Ans. A sheep bleats.

ए शीप ब्लीट्स।
भेड़ मिमियाती है।

8. How does a cock speak?

हाउ डज़ ए कॉक स्पीक?
मुर्गा कैसे बोलता है?

Ans. A cock crows.

ए कॉक क्रोस।
मुर्गा बाँग देता है।

9. What sound does a goat make?

व्हाट साउंड डज़ ए गोट मेक?
बकरा कौन-सी आवाज़ करता है?

Ans. A goat bleats.

ए गोट ब्लीट्स।
बकरा मिमियाता है।

Conversation-2



10. How does the peacock cry?
हाउ डज़ द पीकॉक क्राई?
मोर कैसे बोलता है?

Ans. The peacock screams.
द पीकॉक सक्रीम्स।
मोर पिहूँ-पिहूँ करता है।



Activity

A. Fill in the blanks given below with the sound of the animal given in the picture.

फिल इन द ब्लैक्स गिवन बिलो विद द साउंड ऑफ द ऐनिमल गिवन इन द पिक्चर।
नीचे दिए गए रिक्त स्थानों को तस्वीर में दिए गए पशुओं की आवाज से भरें।



b _ e _ _ _




_ r a _ _



_ c r _ a m




_ _ _ w



m _ w



c r _ _ k



_ a r k



_ a w



c _ _ _

B. The teacher could play a game where the students make sounds of animals and other students will answer to identify the animal.

द टीचर कुड प्ले ए गेम व्हेयर द स्टूडेंट्स मेक साउंड्स ऑफ ऐनिमल्स एण्ड अदर स्टूडेंट्स विल आंसर टू आइडेंटिफाई द ऐनिमल।

शिक्षक विद्यार्थियों को खेल खिलवा सकते हैं। जिसमें विद्यार्थी पशुओं की आवाज निकालेंगे और अन्य विद्यार्थी पशुओं को पहचानने के लिए उत्तर देंगे?

e.g. I roar, who am I?
इग्ज़ेम्पल आई रोर, हू एम आई?
उदाहरण मैं गरजता हूँ, मैं कौन हूँ?

Ans. lion
लॉयन
शेर





Homes of Animals and Birds

(पशुओं और पक्षियों के घर)

1. Where does the dog live?

व्हेर डज द डॉग लिव?
कुत्ता कहाँ रहता है?

Ans. The dog lives in a kennel.

द डॉग लिक्स इन ए केनल।
कुत्ता, कुत्ताघर में रहता है।

2. Where does the horse live?

व्हेयर डज द हॉर्स लिव?
घोड़ा कहाँ रहता है?

Ans. The horse lives in a stable.

द हॉर्स लिक्स इन ए स्टेबल।
घोड़ा अस्तबल में रहता है।

3. Where does the rabbit live?

व्हेयर डज द रैबिट लिव?
खरगोश कहाँ रहता है?

Ans. The rabbit lives in a burrow.

द रैबिट लिक्स इन ए बर्रो।
खरगोश बिल में रहता है।

4. Where does the frog live?

व्हेयर डज द फ्रॉग लिव?
मेंढक कहाँ रहता है?

Ans. The frog lives in a pond.

द फ्रॉग लिक्स इन ए पोंड।
मेंढक तालाब में रहता है।

5. Where does the rat live?

व्हेयर डज द रैट लिव?
चूहा कहाँ रहता है?

Ans. The rat lives in the hole.

द रैट लिक्स इन द होल।
चूहा बिल में रहता है।

6. Where does the hen live?

व्हेयर डज द हैन लिव?
मुर्गी कहाँ रहती है?

Ans. The hen lives in a coop.

द हैन लिक्स इन ए कूप।
मुर्गी दरबे में रहती है।

7. Where does the fox live?

व्हेयर डज द फॉक्स लिव?
लोमड़ी कहाँ रहती है?

Ans. The fox lives in a lair/den.

द फॉक्स लिक्स इन ए लेर / डेन।
लोमड़ी माँद / गुफा में रहती है।

8. Where does the bird live?

व्हेयर डज द बर्ड लिव?
पक्षी कहाँ रहते हैं?

Ans. The bird lives in a nest.

द बर्ड लिक्स इन ए नेस्ट।
पक्षी घोंसले में रहते हैं।

9. Where does the monkey live?

व्हेयर डज द मंकी लिव?
बंदर कहाँ रहता है?

Ans. The monkey lives on a tree.

द मंकी लिक्स ऑन ए ट्री।
बंदर पेड़ पर रहता है।


10. Where does the fish live?

व्हेयर डज ए फिश लिव?
मछली कहाँ रहती है?

Ans. The fish lives in water.

द फिश लिक्स इन वॉटर।
मछली पानी में रहती है।

Conversation-2



Activity


A. Fill in the blanks with the names of the animals under the names of their homes.

फिल इन द ब्लैक्स विद द नेम्स ऑव द ऐनिमल्स अंडर द नेम्स ऑव देयर होम्स।
पशुओं के घरों के नीचे उनका नाम लिखकर रिक्त स्थानों को भरें।

- | | | | |
|-----------|-------|-----------|-------|
| 1. water | | 2. burrow | |
| वॉटर | | बरो | |
| पानी | | बिल | |
| 3. kennel | | 4. tree | |
| केनल | | ट्री | |
| कुत्ताघर | | पेड़ | |
| 5. coop | | 6. nest | |
| कूप | | नेस्ट | |
| दरबा | | घोंसला | |
| 7. hole | | 8. stable | |
| होल | | स्टेबल | |
| बिल | | अस्तबल | |

B. Draw the picture of a bird and its nest. Colour it nicely.

ड्रा द पिक्चर ऑव ए बर्ड एण्ड इट्स नेस्ट। कलर इट नाइस्ली।
एक पक्षी और उसके घर की तस्वीर बनाएँ। उसमें अच्छी तरह से रंग भरें।





Parts of Our Body

(हमारे शरीर के अंग)



1. What does the tongue make us feel?

व्हाट डज़ द टंग मेक अस फील?
जीभ हमें क्या महसूस करवाती है?

Ans. The tongue makes us feel the taste.

द टंग मेक्स अस फील द टेस्ट।
जीभ हमें स्वाद महसूस करवाती है।

2. What is the function of the mouth?

व्हाट इज द फंक्शन ऑव द माउथ?
मुँह का क्या काम है?

Ans. The function of the mouth is to eat.

द फंक्शन ऑव द माउथ इज टू ईट।
मुँह का काम खाना है।

3. What do you work with?

व्हाट डू यू वर्क विद?
तुम कैसे काम करते हो?

Ans. I work with my hands.

आई वर्क विद माई हैंड्स।
मैं अपने हाथों से काम करती / करता हूँ।

4. What do our legs help us in?

व्हाट डू अवर लेग्स हेल्प अस इन?
हमारे पैर किस में हमारी सहायता करते हैं?

Ans. Our legs help us in walking.

अवर लेग्स हेल्प अस इन वॉकिंग।
हमारे पैर चलने में हमारी सहायता करते हैं।

5. What do you think with?

व्हाट डू यू थिंक विद?
तुम कैसे सोचते हो?

Ans. I think with my brain.

आई थिंक विद माई ब्रेन।
मैं अपने दिमाग से सोचती / सोचता हूँ।

6. How many nose do you have?

हाउ मेनी नोज़ डू यू हैव?
तुम्हारे कितनी नाक हैं?

Ans. I have one nose.

आई हैव वन नोज़।
मेरी एक नाक है।

7. What do you smell with?

व्हाट डू यू स्मेल विद?
तुम कैसे सूँघते हो?

Ans. I smell with my nose.

आई स्मेल विद माई नोज़।
मैं अपने नाक से सूँघती / सूँघता हूँ।

8. How many eyes do you have?

हाउ मेनी आईज़ डू यू हैव?
तुम्हारी कितनी आँखें हैं?

Ans. I have two eyes.

आई हैव टू आईज़।
मेरी दो आँखें हैं।

9. What do you do with your eyes?

व्हाट डू यू डू विद योर आईज़?
तुम अपनी आँखों से क्या करते हो?

Ans. I see with my eyes.

आई सी विद माई आईज़।
मैं अपनी आँखों से देखती / देखता हूँ।

Conversation-2



10. What do you hear with?

व्हाट डू यू हियर विद?
तुम कैसे सुनते हो?

Ans. I hear with my ears.

आई हियर विद माई ईअर्स।
मैं अपने कानों से सुनती / सुनता हूँ।



Activity

A. Match the following functions with their respective parts of body.

मैच द फॉलोइंग फंक्शन्स विद देयर रेस्पेक्टिव पार्ट्स ऑव बॉडी।

निम्नलिखित शरीर के अंगों का उनके कार्यों से मिलान करें।



see

सी

देखना

smell

स्मेल

सूंघना

taste

टेस्ट

चखना

hear

हियर

सुनना

work

वर्क

काम करना

think

थिंक

सोचना

walk

वॉक

चलना





Places for Worship and Festivals (पूजा के स्थान और त्यौहार)

1. **Where do the Hindus pray?**

व्हेयर डू द हिंदूज़ प्रे?
हिंदू कहाँ पूजा करते हैं?

Ans. The Hindus pray in a temple.

द हिंदूज़ प्रे इन ए टेम्पल।
हिंदू मंदिर में पूजा करते हैं।

2. **Who celebrate Diwali?**

हू सेलिब्रेट् दिवाली?
दिवाली कौन मनाता है?

Ans. The Hindus celebrate Diwali.

द हिंदूज़ सेलिब्रेट् दिवाली।
हिंदू दिवाली मनाते हैं।

3. **Which festival is known as the "Festival of Lights"?**

व्हिच फेस्टिवल इज़ नोन एज़ द "फेस्टिवल ऑव लाइट्स"?
कौन-सा त्योहार "रोशनी के त्योहार" के रूप में जाना जाता है?

Ans. Diwali is known as the "Festival of Lights".

दिवाली इज़ नोन एज़ द "फेस्टिवल ऑव लाइट्स"।
दिवाली "रोशनी के त्यौहार" के रूप में जाना जाता है।

4. **Which festival is known as the "Festival of colours"?**

व्हिच फेस्टिवल इज़ नोन एज़ द "फेस्टिवल ऑव कलर्स"?
कौन-सा त्योहार "रंगों के त्योहार" के रूप में जाना जाता है?

Ans. Holi is known as the " Festival of Colours".

होली इज़ नोन एज़ द "फेस्टिवल ऑव कलर्स"।
होली "रंगों के त्योहार" के रूप में जानी जाती है।

5. **Where do the Muslims pray?**

व्हेयर डू द मुस्लिम्स प्रे?
मुसलमान कहाँ प्रार्थना करते हैं?

Ans. The Muslims pray in a mosque.

द मुस्लिम्स प्रे इन ए मॉस्क।
मुसलमान मस्जिद में प्रार्थना करते हैं।

6. **Who celebrate Eid?**

हू सेलिब्रेट् ईद?
ईद कौन मनाते हैं?

Ans. The Muslims celebrate Eid.

द मुस्लिम्स सेलिब्रेट् ईद।
ईद मुसलमान मनाते हैं।

7. **Where do the Sikhs pray?**

व्हेयर डू द सिख्स प्रे?
सिख कहाँ प्रार्थना करते हैं।

Ans. The Sikhs pray in a Gurudwara.

द सिख्स प्रे इन ए गुरुद्वारा।
सिख गुरुद्वारे में प्रार्थना करते हैं।

8. **Who celebrate Guruparv?**

हू सेलिब्रेट् गुरुपर्व?
गुरुपर्व कौन मनाते हैं?

Ans. The Sikhs celebrate Guruparv.

द सिख्स सेलिब्रेट् गुरुपर्व।
गुरुपर्व सिख मनाते हैं।

Conversation-2



9. Where do the Christians pray?

व्हेयर डू द क्रिस्चियंस प्रे?
ईसाई कहाँ प्रार्थना करते हैं?

Ans. The Christians pray in a Church.

द क्रिस्चियंस प्रे इन ए चर्च।
ईसाई गिरजाघर में प्रार्थना करते हैं।

10. Who celebrate Christmas?

हू सेलिब्रेट् क्रिसमस?
क्रिसमस कौन मनाते हैं?

Ans. The Christians celebrate Christmas.

द क्रिस्चियंस सेलिब्रेट् क्रिसमस।
क्रिसमस ईसाई मनाते हैं।



Activity

A. Invite your friends to your place at the time of celebrations.

इन्वाइट योर फ्रेंड्स टू योर प्लेस एट द टाइम ऑफ सेलिब्रेशंस।
उत्सव के समय अपने दोस्तों को अपने स्थान पर आमंत्रित करें।

B. Write four lines on how you celebrated your last festival.


राइट फोर लाइन्स ऑन हाउ यू सेलिब्रेटेड योर लास्ट फेस्टिवल।
आपने पिछला त्यौहार कैसे मनाया इस पर चार लाइनें लिखें।

1.
2.
3.
4.

C. Match the following.

मैच द फॉलोइंग।

निम्नलिखित का मिलान करें।



- (i) Muslims
मुस्लिम्स
मुसलमान
- (ii) Christians
क्रिस्चियंस
ईसाई
- (iii) Hindus
हिंदूज
हिंदू
- (iv) Gurudwara
गुरुद्वारा
गुरुद्वारा





My Country (मेरा देश)



1. Which country do you live in?

व्हिच कंट्री डू यू लिव इन?
तुम कौन-से देश में रहते हो?

Ans. I live in India.

आई लिव इन इंडिया।
मैं भारत में रहता/रहती हूँ।

2. What is our mother tongue?

व्हाट इज़ आउर मदर टंग?
हमारी मातृ भाषा क्या है?

Ans. Our mother tongue is Hindi.

आउर मदर टंग इज़ हिंदी।
हमारी मातृ भाषा हिंदी है।

3. Name the capital of India.

नेम द कैपिटल ऑव इंडिया।
भारत की राजधानी का नाम बताओ।

Ans. New Delhi is the capital of India.

न्यू डेल्ही इज़ द कैपिटल ऑव इंडिया।
भारत की राजधानी नई दिल्ली है।

4. Which is the national animal of India?

व्हिच इज़ द नेशनल ऐनिमल ऑव इंडिया?
भारत का राष्ट्रीय पशु कौन-सा है?

Ans. The tiger is the national animal of India.

द टाइगर इज़ द नेशनल ऐनिमल ऑव इंडिया।
भारत का राष्ट्रीय पशु बाघ है।

5. Which is the national bird of India?

व्हिच इज़ द नेशनल बर्ड ऑव इंडिया?
भारत का राष्ट्रीय पक्षी कौन-सा है?

Ans. The peacock is the National Bird of India.

द पीकॉक इज़ द नेशनल बर्ड ऑव इंडिया।
भारत का राष्ट्रीय पक्षी मोर है।

6. Which is the national flower of India?

व्हिच इज़ द नेशनल फ्लॉवर ऑव इंडिया?
भारत का राष्ट्रीय फूल कौन-सा है?

Ans. The lotus is the national flower of India.

द लोटस इज़ द नेशनल फ्लॉवर ऑव इंडिया।
भारत का राष्ट्रीय फूल कमल है।

7. What is the name of the Indian flag?

व्हाट इज़ द नेम ऑव द इंडियन फ्लैग?
'भारतीय झंडे' का क्या नाम है?


Ans. The Indian flag is called 'Tiranga Jhanda' or 'The Tricoloured Flag'.

द इंडियन फ्लैग इज़ कॉल्लेड 'तिरंगा झंडा' और
'द ट्राइकलर्ड फ्लैग'।

भारतीय झंडे को 'तिरंगा झंडा' कहा जाता है।

Conversation-2





Activity

A. Draw any one national symbol of your country.

ड्रा एनी वन नेशनल सिंबल ऑव योर कंट्री।
अपने देश का कोई एक राष्ट्रीय प्रतीक बनाएँ।

B. Find out what the three colours of the Indian flag depict.

फाइंड आउट व्हाट द थ्री कलर्स ऑफ द इंडियन फ्लैग डेपिक्ट।
पता लगाएँ कि भारतीय झंडे के तीन रंग क्या चित्रित करते हैं।

- (i) saffron
सैफरन
भगवा
- (ii) green
ग्रीन
हरा
- (iii) white
व्हाइट
सफेद





Things We Get from Animals

(पशुओं से प्राप्त होने वाली वस्तुएँ)

1. What does the cow give us?

व्हाट डज़ द काओ गिव अस?
गाय हमें क्या देती है?

Ans. The cow gives us milk.

द काओ गिव्स अस मिल्क।
गाय हमें दूध देती है।

2. What does the sheep give us?

व्हाट डज़ द शीप गिव अस?
भेड़ हमें क्या देती है?

Ans. The sheep gives us wool.

द शीप गिव्स अस वूल।
भेड़ हमें ऊन देती है।

3. What does the goat give us?

व्हाट डज़ द गोट गिव अस?
बकरा हमें क्या देता है?

Ans. The goat gives us meat.

द गोट गिव्स अस मीट।
बकरा हमें मांस देता है।

4. Which animal guards our house?

व्हिच ऐनिमल गार्ड्स आउर हाउस?
हमारे घर की रखवाली कौन-सा जानवर करता है?

Ans. The dog guards our house.

द डॉग गार्ड्स आउर हाउस।
हमारे घर की रखवाली कुत्ता करता है।

5. How is the pig useful to us?

हाउ इज़ द पिग यूसफुल टू अस?
सूअर हमारे लिए कैसे उपयोगी है?

Ans. The pig is used for meat.

पिग इज़ यूज़्ड फॉर मीट।
सूअर का प्रयोग मांस के लिए किया जाता है।

6. Which animal is the most useful in the desert?

व्हिच ऐनिमल इज़ द मोस्ट यूज़फुल इन द डेज़र्ट?

रेगिस्तान में कौन-सा जानवर सबसे अधिक उपयोगी है?

Ans. The camel is the most useful animal in the desert.

द कैमल इज़ द मोस्ट यूसफुल ऐनिमल इन द डेज़र्ट।

रेगिस्तान में ऊँट सबसे अधिक उपयोगी जानवर है।

7. What is the use of the elephant for us?

व्हाट इज़ द यूज़ ऑव द एलिफैंट फॉर अस?
हमारे लिए हाथी का क्या उपयोग है?

Ans. The elephant carries our heavy loads.

द एलिफैंट कैरीज़ आउर हैवी लोड्स।
हाथी हमारा भारी बोझ ढोता है।


8. Why do we keep hens?

व्हाई डू वी कीप हेन्स?
हम मुर्गियाँ क्यों रखते हैं?

Ans. Hens lay eggs.

हेन्स ले एग्स।
मुर्गियाँ अंडे देती हैं।

Conversation-2



Activity

A. Collect as many things as possible that we get from animals. Draw their picture and write their names in the given space.

कलेक्ट एज मेनी थिंग्स एज पॉसिबल दैट वी गेट फ्रॉम ऐनिमल्स। ड्रा देयर पिक्चर एण्ड राइट देयर नेम्स इन द गिवन स्पेस।

जितनी संभव हों उतनी वस्तुएँ इकट्ठा करें जो हमें पशुओं से मिलती हैं। उसका चित्र बनाएँ और दिए गए स्थान पर उनका नाम लिखें।

B. Make a collage of different animals and paste it in the given space. (Pics from magazines and newspapers).

मेक ए कोल्लाज ऑफ डिफरेंट ऐनिमल्स एण्ड पेस्ट इट इन द गिवन स्पेस। (पिक्स फ्रॉम मैगजीन्स एण्ड न्यूजपेपर्स।)

विभिन्न पशुओं का एक कोल्लाज बनाएँ और दिए गए स्थान पर चिपकाएँ। (पत्रिकाओं और समाचार-पत्रों से तस्वीरें लें।)





Things We Get from Plants

(पौधों से प्राप्त होने वाली वस्तुएँ)

1. What do we get from plants?

व्हाट डू वी गेट फ्रॉम प्लांट्स?
पौधों से हमें क्या प्राप्त होता है?

Ans. Plants give us fresh air to breathe.
प्लांट्स गिव अस फ्रेश एअर टू ब्रीद।
पौधे हमें सांस लेने के लिए ताज़ी हवा देते हैं।

2. What type of food items do we get from plants?

व्हाट टाइप ऑफ फूड आइटम्स डू वी गेट फ्रॉम प्लांट्स?
पौधों से हमें किस प्रकार की खाद्य वस्तुएँ प्राप्त होती हैं?

Ans. We get fruits, vegetables, food grains, oils and other eatables like tea, spices, cocoa etc. from plants.
वी गेट फ्रूट्स, वेजिटेबल्स, फूड ग्रेन्स, ऑयल्स एण्ड अदर ईटेबल्स लाइक टी, स्पाइसेज़, कोको एट्सेटरा फ्रॉम प्लांट्स।
पौधों से हमें फल, सब्जियाँ, खाद्य अनाज, तेल और अन्य खाने के सामान जैसे चाय, मसाले, कोको आदि प्राप्त होते हैं।

3. Which plant gives us cloth?

व्हिच प्लांट गिव्स अस क्लॉथ?
कौन-सा पौधा हमें कपड़ा देता है?

Ans. The cotton plant gives us cloth.
द कॉटन प्लांट गिव्स अस क्लॉथ।
कपास का पौधा हमें कपड़ा देता है।

4. Where do we get wood from?

व्हेयर डू वी गेट वुड फ्रॉम?
हमें लकड़ी कहाँ से प्राप्त होती है?

Ans. We get wood from trees.
वी गेट वुड फ्रॉम ट्रीज़।
हमें लकड़ी पेड़ों से प्राप्त होती है।

5. What is the use of wood?

व्हाट इज़ द यूस ऑफ वुड?
लकड़ी का क्या उपयोग है?

Ans. Wood is used to make furniture.
वुड इज़ यूज़्ड टू मेक फर्नीचर।
लकड़ी का उपयोग फर्नीचर बनाने के लिए होता है।

6. Where do we get paper from?

व्हेयर डू वी गेट पेपर फ्रॉम?
हमें कागज़ कहाँ से प्राप्त होता है?

Ans. We get paper from plants like bamboo.
वी गेट पेपर फ्रॉम प्लांट्स लाइक बम्बू।
हमें कागज़ बांस जैसे पेड़ों से प्राप्त होता है।


7. Name three spices that we get from plants.

नेम थ्री स्पाइसेज़ दैट वी गेट फ्रॉम प्लांट्स।
तीन मसालों के नाम बताओ जो हमें पौधों से प्राप्त होते हैं।

Ans.
.....
.....

Conversation-2





Activity

A. Collect leaves of different plants and draw them in your notebook. Write down the name of the plant/tree which the leaf is taken from.

कलेक्ट लीव्ज ऑफ डिफरेंट प्लांट्स एण्ड ड्रा दैम इन योर नोटबुक। राइट डाउन द नेम ऑव द प्लांट/ट्री व्हिच द लीफ इज़ टेकन फ्रॉम।

विभिन्न पौधों के पत्ते इकट्ठा करें और उन्हें अपनी नोटबुक में बनाएँ। उस पौधे/पेड़ का नाम लिखें जिससे पत्ता लिया गया है।

B. Write five things that we get from plants.

राइट फाइव थिंग्स दैट वी गेट फ्रॉम प्लांट्स।

पाँच वस्तुओं के नाम लिखें जो हमें पौधों से प्राप्त होती हैं।

- (i)
- (ii)
- (iii)
- (iv)
- (v)





Fruits and Vegetables

(फल और सब्जियाँ)



Teacher : Name some of the fruits you like to eat.

टीचर : नेम सम ऑफ द फ्रूट्स यू लाइक टू ईट।

शिक्षक : कुछ फलों के नाम बताओं जो तुम खाना पसंद करते हो।

Student : I like to eat banana, guava, papaya, cherry, apple, grapes and pineapple.

स्टूडेंट : आई लाइक टू ईट बनाना, ग्वावा, पपाया, चेरी, एप्पल, ग्रेप्स एण्ड पाइनएप्पल।

विद्यार्थी : मुझे केला, अमरूद, पपीता, चेरी, सेब, अंगूर और अनानास खाना पसंद है।

Teacher : Which fruits do we find in winter?

टीचर : व्हिच फ्रूट्स डू वी फाइंड इन विंटर?

शिक्षक : सर्दी में हमें कौन-से फल मिलते हैं?

Student : We find apple, pear, orange, etc. in winter.

स्टूडेंट : वी फाइंड एप्पल, पीयर, ऑरेंज, एट्सेटरा इन विंटर।

विद्यार्थी : सर्दी में हमें सेब, नाशपाती, संतरा, आदि मिलते हैं।

Teacher : Which fruits do we find in summer?

टीचर : व्हिच फ्रूट्स डू वी फाइंड इन समर?

शिक्षक : गर्मी में हमें कौन-से फल मिलते हैं?

Student : We find mango, watermelon, plum, melon, litchi, etc. in summer.

स्टूडेंट : वी फाइंड मैंगो, वॉटरमेलन, प्लम, मेलन, लीची, एट्सेटरा इन समर।

विद्यार्थी : गर्मी में हमें आम, तरबूज, आलूबुखारा, खरबूज, लीची, आदि मिलते हैं।

Teacher : Which is your favourite fruit?

टीचर : व्हिच इज़ योर फेवरेट फ्रूट?

शिक्षक : तुम्हारा पसंदीदा फल कौन-सा है?

Student : is my favourite fruit.

स्टूडेंट : इज़ माई फेवरिट फ्रूट।

विद्यार्थी : मेरा पसंदीदा फल है।

Teacher : Name some of the vegetables you like to eat.

टीचर : नेम सम ऑफ द वेजिटेबल्स यू लाइक टू ईट।

शिक्षक : कुछ सब्जियों के नाम बताओ जो तुम खाना पसंद करते हो।

Conversation-2

Student : I like to eat tomato, potato, cucumber, bottle-gourd, radish, carrot, etc.

स्टूडेंट : आई लाइक टू ईट टोमेटो, पोटेटो, कुकुम्बर, बॉटल-गॉर्ड, रैडिश, कैरेट, एट्सेटरा।

विद्यार्थी : मुझे टमाटर, आलू, खीरा, लौकी, मूली, गाजर आदि खाना पसन्द है।

Teacher : Which vegetables do we find in winter?

टीचर : व्हिच वेजिटेबल्स डू वी फाइंड इन विंटर?

शिक्षक : सर्दी में हमें कौन-सी सब्जियाँ मिलती हैं?

Student : In winter, we find cauliflower, cabbage, turnip, carrot, peas, raddish, etc.

स्टूडेंट : इन विंटर, वी फाइंड कॉलीफ्लॉवर, कैब्बेज, टर्निप, कैरेट, पीज, रैडिश, एट्सेटरा।

विद्यार्थी : सर्दी में हमें फूलगोभी, पत्तागोभी, शलजम, गाजर, मटर, मूली आदि मिलते हैं।

Teacher : Which vegetables do we find in summer?

टीचर : व्हिच वेजिटेबल्स डू वी फाइंड इन समर?

शिक्षक : गर्मी में हमें कौन-सी सब्जियाँ मिलती हैं?

Student : In summer, we find lady-finger, pumpkin, bitter-gourd, bottle-gourd, brinjal, etc.

स्टूडेंट : इन समर, वी फाइंड लेडी-फिंगर, पम्पकिन, बिटर-गॉर्ड, बॉटल-गॉर्ड, ब्रिंजल, एट्सेटरा।

विद्यार्थी : गर्मी में हमें भिंडी, कद्दू, करेला, लौकी, बैंगन आदि मिलते हैं।



Activity

A. Identify the vegetables and write their names in the blanks given under them.

आइडेंटिफाई द वेजिटेबल्स एण्ड राइट देयर नेम्स इन द ब्लैक्स गिवन अंडर दैम।
सब्जियों को पहचानें और उनके नीचे दिए गए रिक्त स्थानों में उनका नाम लिखें।

1.



2.



3.



4.



5.



6.





Etiquette of Entering-I


(प्रवेश करने का शिष्टाचार-I)



- Student** : May I please come in, madam?
स्टूडेंट : मे आई प्लीज़ कम इन, मैडम?
विद्यार्थी : मैडम, क्या मैं अंदर आ सकती/सकता हूँ?
Teacher : Yes, come in.
टीचर : यैस, कम इन।
शिक्षिका : हाँ, अंदर आओ।
Student : Thank you, madam.
स्टूडेंट : थैंक यू, मैडम।
विद्यार्थी : धन्यवाद, मैडम।
Boy : May I come in, sir?
बॉय : मे आई कम इन, सर?
लड़का : सर, क्या मैं अंदर आ सकता हूँ?
Officer : Yes, come in, please.
ऑफिसर : यैस, कम इन, प्लीज़।
अफ़सर : हाँ, कृपया अंदर आओ।

- Boy** : Thank you, sir.
बॉय : थैंक यू, सर।
लड़का : धन्यवाद, सर।
Bob : May I come in, please?
बॉब : मे आई कम इन, प्लीज़?
बॉब : कृपया, क्या मैं अंदर आ सकता हूँ?
Rob : Yes Bob, come in, please. I was waiting for you.
रॉब : यैस बॉब, कम इन, प्लीज़। आई वाज़ वेटिंग फॉर यू।
रॉब : हाँ बॉब, अंदर आओ। मैं तुम्हारा ही इंतज़ार कर रहा था।
Bob : Thank you.
बॉब : थैंक यू।
बॉब : धन्यवाद।

Conversation-2



Activity

A. The children will enact a drama. The teacher will inspect and the children will stage a drama in which etiquette of entering will be displayed.

द चिल्ड्रन विल एनैक्ट ए ड्रामा। द टीचर विल इन्स्पेक्ट एण्ड द चिल्ड्रन विल स्टेज ए ड्रामा इन व्हिच एटिकेट ऑफ एन्टरिंग विल बी डिस्प्लेड।

बच्चे एक नाटक करेंगे। शिक्षक/शिक्षिका निरीक्षण करेंगे और बच्चे नाटक का मंचन करेंगे जिसमें प्रवेश करने का शिष्टाचार प्रदर्शित किया जाएगा।

B. Tick (✓) the right one.

टिक (✓) द राइट वन।

सही विकल्प पर (✓) निशान लगाएँ।

1. Before entering a room we

बिफोर एन्टरिंग ए रूम वी

प्रवेश करने से पहले हम

(i) knock the door

नॉक द डोर

दरवाजा खटखटाते हैं

(ii) enter without asking

एन्टर विदआउट आस्किंग

बिना पूछे प्रवेश करते हैं

2. Before sneezing we say

बिफोर स्नीजिंग वी से

छींकने से पहले हम कहते हैं

(i) excuse me

एक्सक्यूज मी

मुझे माफ करें

(ii) please for a moment

प्लीज फॉर ए मोमेंट

कृप्या थोड़ी देर

3. After taking any present

ऑफ्टर टेकिंग एनी प्रेजेंट

कोई उपहार लेने के बाद

(i) thank you

थैंक यू

धन्यवाद

(ii) good luck

गुड लक

सौभाग्यशाली हों





Etiquette of Entering-II

(प्रवेश करने का शिष्टाचार-II)




- Student** : May I come in, sir?
स्टूडेंट : मे आई कम इन, सर?
विद्यार्थी : सर, क्या मैं अंदर आ सकती/सकता हूँ?
Teacher : No, you may not. You are late.
टीचर : नो, यू मे नॉट। यू आर लेट।
शिक्षक : नहीं, तुम नहीं आ सकते। तुम देर से आए हो।
- Student** : May I come in, sir?
स्टूडेंट : मे आई कम इन, सर?
विद्यार्थी : सर, क्या मैं अंदर आ सकती/सकता हूँ?
Principal : No, please wait outside for a moment.
प्रिंसिपल : नो, प्लीज वेट आउटसाइट फॉर ए मोमेंट।
प्रधानाचार्य : नहीं, कृप्या थोड़ी देर बाहर प्रतीक्षा करो।

- Student** : Ok, sir.
स्टूडेंट : ओके, सर।
विद्यार्थी : ठीक है, सर।
- Student** : May I please come in, sir?
स्टूडेंट : मे आई प्लीज कम इन, सर?
विद्यार्थी : सर, क्या मैं अंदर आ सकती/सकता हूँ?
Teacher : No, stand outside, you are too late.
टीचर : नो, स्टैंड आउटसाइड, यू आर टू लेट।
शिक्षक : नहीं, बाहर खड़े हो जाओ। तुम बहुत देर से आए हो।
- Student** : Ok, sir.
स्टूडेंट : ओके, सर।
विद्यार्थी : ठीक है, सर।

Conversation-2





Activity

A. Divide the class in two groups. First group will ask a question and the second group will give an answer using no.

डिवाइड द क्लास इन टू ग्रूप्स। फर्स्ट ग्रुप विल आस्क ए क्वेशचन एण्ड द सेकेंड ग्रुप विल गिव एन आंसर यूजिंग नो।

कक्षा को दो समूहों में बाँटें। प्रथम समूह एक प्रश्न पूछेगा और दूसरा समूह नहीं का प्रयोग करते हुए उत्तर देगा।

Example:

इजम्पल :

उदाहरण :

Q. Can I sit?

कैन आई सिट?

क्या मैं बैठ सकती/सकता हूँ?

Ans. No, you cannot.

नो, यू कैन नॉट।

नहीं, तुम नहीं बैठ सकते।

B. Fill in the blanks to complete the conversations.

फिल इन द ब्लैंक्स टू कम्पलीट द कन्वर्सेशन्स।

बातचीत को पूरा करने के लिए रिक्त स्थान भरें।

1. Students : Ma'am, I drink water?

स्टूडेंट्स : मैडम, आई ड्रिंक वाटर?

विद्यार्थी : मैडम, क्या मैं पानी पी हूँ?

Teacher : Yes, you may drink water.

टीचर : यैस, यू में ड्रिंक वॉटर।

शिक्षिका : हाँ, तुम पानी पी सकते हो।

2. Mohan : Father, you please pass the salt?

मोहन : फादर, यू प्लीज़ पास द सॉल्ट?

मोहन : पिता जी, क्या आप मुझे नमक दे हैं?

Father : Sure, here is the salt.

फादर : श्योर, हेयर इज़ द सॉल्ट।

पिता जी : जरूर, नमक यहाँ है।





Traffic Rules

(यातायात नियम)

1. Who guides the traffic on the road?

हू गाइड्स द ट्रैफिक ऑन द रोड?
सड़क पर यातायात का मार्गदर्शन कौन करता है?

Ans. The traffic policeman guides the traffic on the road.

द ट्रैफिक पुलिसमैन गाइड्स द ट्रैफिक ऑन द रोड।

सड़क पर यातायात का मार्गदर्शन यातायात पुलिसकर्मी करता है।

2. What do we call them?

व्हाट डू वी काल दैम?
हम उन्हें क्या कहते हैं?

Ans. We call them traffic police.

वी काल दैम ट्रैफिक पुलिस।
हम उन्हें यातायात पुलिस कहते हैं।

3. What does the red light tell us?

व्हाट डज़ द रेड लाइट टेल अस?
लाल बत्ती हमें क्या कहती है?

Ans. The red light tells us to stop.

द रेड लाइट टेल्स अस टू स्टॉप।
लाल बत्ती हमें रूकने को कहती है।

4. What does the green light tell us?

व्हाट डज़ द ग्रीन लाइट टेल अस?
हरी बत्ती हमें क्या कहती है?

Ans. The green light tells us to go.

द ग्रीन लाइट टेल्स अस टू गो।
हरी बत्ती हमें जाने को कहती है।

5. What does the yellow light indicate?

व्हाट डज़ द येलो लाइट इंडिकेट?
पीली बत्ती क्या संकेत देती है?

Ans. The yellow light indicates to be ready.

द येलो लाइट इंडिकेट्स टू बी रेडी।
पीली बत्ती “तैयार रहो” का संकेत देती है।

6. Should we get into the moving bus?

शुड वी गेट इन्टू द मूविंग बस?
क्या हमें चलती हुई बस में चढ़ना चाहिए?

Ans. No, we should not get into the moving bus.

नो, वी शुड नॉट गेट इन्टू द मूविंग बस।
नहीं, हमें चलती हुई बस में नहीं चढ़ना चाहिए।

7. Where should we cross the road?

व्हेयर शुड वी क्रॉस द रोड?
हमें किस जगह से सड़क पार करनी चाहिए?

Ans. We should cross the road at the “Zebra crossing”.

वी शुड क्रॉस द रोड ऐट द “जेब्रा क्रॉसिंग”।
हमें “जेब्रा क्रॉसिंग” पर सड़क पार करनी चाहिए।

8. Where should we walk on the road?

व्हेयर शुड वी वॉक ऑन द रोड?
हमें सड़क पर कहाँ चलना चाहिए?

Ans. We should walk on the footpath.

वी शुड वॉक ऑन द फुटपाथ।
हमें फुटपाथ (पगडंडी) पर चलना चाहिए।

Conversation-2



9. What is the role of all the three lights?

व्हाट इज़ द रोल ऑफ ऑल द थ्री लाइट्स?
ट्रैफिक की तीनों लाइट्स क्या रोल अदा करती हैं?



Ans. All the three lights control the traffic.

ऑल द थ्री लाइट्स कंट्रोल द ट्रैफिक।
ट्रैफिक की तीनों लाइटें ट्रैफिक कंट्रोल करती हैं।

10. What is the golden rule of traffic?

व्हाट इज़ द गोल्डन रूल ऑफ ट्रैफिक?
यातायात का सुनहरा नियम क्या है?

Ans. The golden rule is : 'Stop', 'Be Ready' and 'Go'.

द गोल्डन रूल इज : 'स्टॉप', 'बी रेडी' एण्ड 'गो'।

सुनहरा नियम है : 'रूको', 'तैयार रहो' और 'जाओ'।




Activity

A. Join the dotted lines and colour the picture.

जॉइन द डॉटेड लाइंस एण्ड कलर द पिक्चर।

बिंदीदार रेखाओं को मिलाएँ और तस्वीर में रंग भरें।





Directions (दिशाएँ)

1. What are the four major directions?

व्हाट आर द फोर मेजर डायरेक्शंस?
चार प्रमुख दिशाएँ कौन-सी हैं?

Ans. The four major directions are east, west, north and south.

द फोर मेजर डायरेक्शंस आर ईस्ट, वेस्ट, नॉर्थ एण्ड साउथ।

चार प्रमुख दिशाएँ पूर्व, पश्चिम, उत्तर और दक्षिण हैं।

2. What do we use to find direction correctly?

व्हाट डू वी यूज टू फाइंड डायरेक्शन करेक्टली?
सही ढंग से दिशा का पता लगाने के लिए हम किसका प्रयोग करते हैं?

Ans. We use a compass to find our direction correctly.

वी यूज ए कम्पास टू फाइंड आउर डायरेक्शन करेक्टली।

सही ढंग से हमारी दिशा का पता लगाने के लिए हम एक दिशा सूचक यंत्र का प्रयोग करते हैं।

3. Which direction does the sun rise in?

व्हिच डायरेक्शन डज़ द सन राइज इन?
सूरज कौन-सी दिशा में उगता है?

Ans. The sun rises in the east.

द सन राइजेज इन द ईस्ट।
सूरज पूर्व में उगता है।

4. Which direction does the sun set in?

व्हिच डायरेक्शन डज़ द सन सेट इन?
सूरज कौन-सी दिशा में डूबता है?

Ans. The sun sets in the west.

द सन सेट्स इन द वेस्ट।
सूरज पश्चिम में डूबता है।

5. If we face the rising sun, which direction will our face be in?

इफ वी फेस द राइजिंग सन, व्हिच डायरेक्शन विल आउर फेस वी इन?

यदि हम उगते हुए सूरज की ओर चेहरा करते हैं, तो हमारा चेहरा कौन-सी दिशा में होगा?

Ans. If we face the rising sun, our face will be in east direction.

इफ वी फेस द राइजिंग सन, आउर फेस विल बी इन द ईस्ट डायरेक्शन।

यदि हम उगते हुए सूरज की ओर चेहरा करते हैं, तो हमारा चेहरा पूर्व दिशा में होगा।

6. If we face the rising sun, which direction will our back be in?

इफ वी फेस द राइजिंग सन, व्हिच डायरेक्शन विल आउर बैक बी इन?

यदि हम उगते हुए सूरज की ओर चेहरा करते हैं, तो हमारी पीठ कौन-सी दिशा में होगी?

Ans. If we face the rising sun, our back will be in the west direction.

इफ वी फेस दी राइजिंग सन, आउर बैक विल बी इन द वेस्ट डायरेक्शन।

यदि हम उगते हुए सूरज की ओर चेहरा करते हैं, तो हमारी पीठ पश्चिम दिशा में होगी।

Conversation-2



7. If we face the rising sun, where would be the north direction?

इफ वी फेस द राइजिंग सन व्हेयर वुड वी द नॉर्थ डायरेक्शन?

यदि हम उगते हुए सूरज की ओर चेहरा करते हैं, तो उत्तर दिशा कहाँ होगी?

Ans. If we face the rising sun, the north direction would be to the left hand side.

इफ वी फेस द राइजिंग सन, द नॉर्थ डायरेक्शन वुड बी टू द लेफ्ट हैंड साइड।

यदि हम उगते हुए सूरज की ओर चेहरा करते हैं, तो उत्तर दिशा बाएं हाथ की तरफ होगी।



Activity

A. Stick a map and show the directions drawn on it to the children.

स्टिक ए मैप एण्ड शो द डायरेक्शन्स ड्रॉन ऑन इट टू द चिल्ड्रन।

एक नक्शा चिपकाएँ और उस पर बनी हुई दिशाएँ बच्चों को दिखाएँ।

B. Write down the names of the states situated in the following direction of your state.

राइट डाउन द नेम्स ऑफ द स्टेट्स सिचुएटेड इन द फॉलोइंग डायरेक्शन ऑफ योर स्टेट।

उन राज्यों के नाम लिखें जो आपके राज्य से निम्नलिखित दिशा में स्थित हैं।

Direction	Names	Direction	Names
डायरेक्शन	नेम्स	डायरेक्शन	नेम्स
दिशा	नाम	दिशा	नाम
(i) east	(iii) north
ईस्ट		नॉर्थ	
पूर्व		उत्तर	
(ii) west	(iv) south
वेस्ट		साउथ	
पश्चिम		दक्षिण	





Personal Safety

(व्यक्तिगत सुरक्षा)



1. Should we hide our injury?

शुड वी हाइड आउर इंजरी?

क्या हमें हमारी चोट को छिपाना चाहिए?

Ans. No, we should not hide our injury.

नो, वी शुड नॉट हाइड आउर इंजरी।

नहीं, हमें हमारी चोट को नहीं छिपाना चाहिए।

2. Should we take our head and hands out of a moving bus?

शुड वी टेक आउर हेड एण्ड हैंड्स आउट ऑव ए मूविंग बस?

क्या हमें हमारा सिर और हाथ चलती हुई बस के बाहर निकालने चाहिए?

Ans. No, we should not take our head and hands out of a moving bus.

नो, वी शुड नॉट टेक आउर हेड एण्ड हैंड्स आउट ऑव ए मूविंग बस।

नहीं, हमें हमारा सिर और हाथ चलती हुई बस के बाहर नहीं निकालने चाहिए।

3. Should we put our fingers inside the electric sockets?

शुड वी पुट आउर फिंगर्स इनसाइड द इलेक्ट्रिक सॉकेट्स?

क्या हमें हमारी उंगलियाँ बिजली के सॉकेटों के अंदर डालनी चाहिए?

Ans. No, we should not put our fingers inside the electric sockets.

नो, वी शुड नॉट पुट आउर फिंगर्स इनसाइड द इलेक्ट्रिक सॉकेट्स।

नहीं, हमें हमारी उंगलियाँ बिजली के सॉकेटों के अंदर नहीं डालनी चाहिए।

4. Should we play with sharp objects?

शुड वी प्ले विद शार्प ऑब्जेक्ट्स?

क्या हमें नुकीली वस्तुओं के साथ खेलना चाहिए?

Ans. No, we should not play with sharp objects.

नो, वी शुड नॉट प्ले विद शार्प ऑब्जेक्ट्स।

नहीं, हमें नुकीली वस्तुओं के साथ नहीं खेलना चाहिए।

5. What should we do, if we are injured?

व्हाट शुड वी डू इफ वी आर इंजर्ड?

यदि हमें चोट लगी हो तो हमें क्या करना चाहिए?

Ans. If we are injured, we should inform our elders without any delay.

इफ वी आर इंजर्ड, वी शुड इन्फोर्म आउर ऐल्डर्स विदआउट ऐनी डिले।

यदि हमें चोट लगी हो तो हमें बिना किसी विलंब के हमारे बड़ों को सूचित करना चाहिए।

6. Should we tease the animals?

शुड वी टीज़ द ऐनिमल्स?

क्या हमें जानवरों को तंग करना चाहिए?

Ans. No, we should not tease the animals.

नो, वी शुड नॉट टीज़ द ऐनिमल्स।

नहीं, हमें जानवरों को तंग नहीं करना चाहिए।

Conversation-2



7. Is playing with fire safe?

इज प्लेइंग विद फायर सेफ?

क्या आग के साथ खेलना सुरक्षित है?

Ans. No, playing with fire is not safe.

नो, प्लेइंग विद फायर इज नॉट सेफ।

नहीं, आग के साथ खेलना सुरक्षित नहीं है।

8. Who help us, when we get an injury?

हू हेल्प अस व्हेन वी गेट ऐन इंजरी?

जब हमें चोट लगती है तब हमारी सहायता कौन करता है?

Ans. Doctor, nurse and compounders help us, when we get injured.

डॉक्टर, नर्स एण्ड कंपाउंडर हेल्प अस व्हेन वी गेट इंजर्ड।

जब हमें चोट लगती है तब हमारी सहायता डॉक्टर, नर्स और कंपाउंडर करते हैं।



Activity

A. Look at the pictures and put a tick (✓) mark for the activity which is safe and cross (✗) which is not safe.

लुक ऐट द पिक्चर्स एण्ड पुट ए टिक (✓) मार्क फॉर द ऐक्टिविटी व्हिच इज सेफ एण्ड क्रॉस (✗) व्हिच इज नॉट सेफ।

तस्वीरों को देखें और उस क्रियाकलाप पर सही (✓) का निशान लगाएँ जो सुरक्षित है और जो सुरक्षित नहीं है उस पर गलत (✗) का निशान लगाएँ।



Conversation-2

